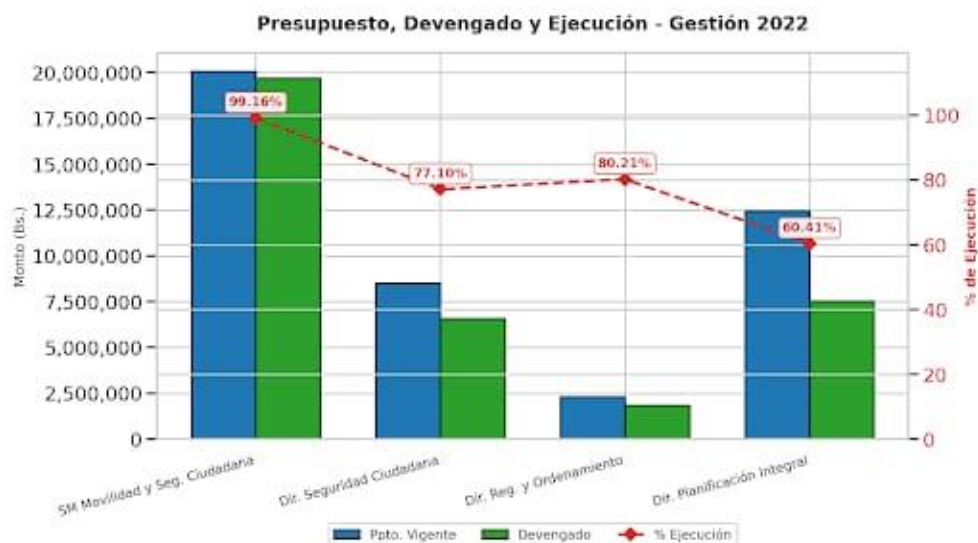


EJECUCION PRESUPUESTARIA GESTION 2022

DA	UE	DESCRIPCION UE	PRESUPUESTO VIGENTE	PREVENTIVO	COMPROMETIDO	DEVENGADO	% EJEC
56	227	DESPACHO SECRETARÍA MUNICIPAL MOVILIDAD Y SEGURIDAD CIUDADANA	20.069.050,00	19.699.032,11	19.699.032,11	19.699.032,11	99,16
56	228	DIRECCIÓN DE SEGURIDAD CIUDADANA	8.515.956,00	6.565.523,42	6.565.523,42	6.565.523,42	77,10
56	256	DIRECCIÓN DE REGULACION Y ORRDENAMIENTO DE LA MOVILIDAD	2.293.116,00	1.839.401,82	1.839.401,82	1.839.401,82	80,21
56	257	DIRECCIÓN DE PLANIFICACIÓN INTEGRAL DE LA MOVILIDAD.	12.449.462,00	7.521.153,98	7.521.153,98	7.521.153,98	60,41
TOTALES GENERALES			43.327.584,00	35.625.111,33	35.625.111,33	35.625.111,33	82,22

Fuente: Elaboración propia en base a SIGEP



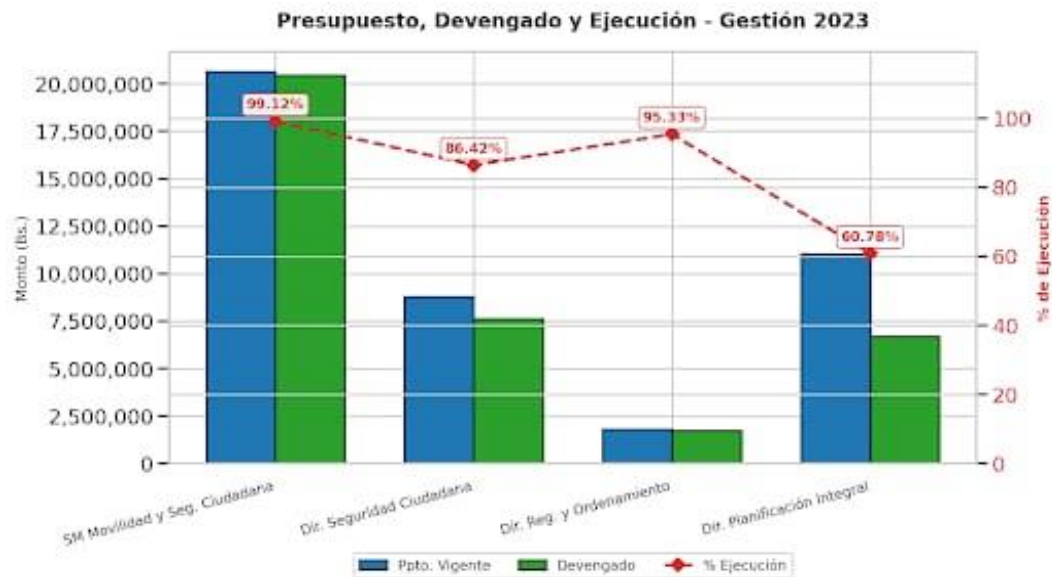
En cuanto a la ejecución presupuestaria la Secretaria Municipal de Movilidad y Seguridad Ciudadana en la gestión 2023 se llegó a una ejecución del 86.31% del presupuesto total, de acuerdo al siguiente detalle.

EJECUCION PRESUPUESTARIA GESTION 2023

DA	UE	DESCRIPCION UE	PRESUPUESTO VIGENTE	PREVENTIVO	COMPROMETIDO	DEVENGADO	% EJEC
56	227	DESPACHO SECRETARÍA MUNICIPAL MOVILIDAD Y SEGURIDAD	20.637.831,00	20.455.308,49	20.455.308,49	20.455.308,49	99,12

		CIUDADANA					
56	228	DIRECCIÓN DE SEGURIDAD CIUDADANA	8.802.455,00	7.607.468,47	7.607.468,47	7.607.468,47	86,42
56	256	DIRECCIÓN DE REGULACION Y ORRDENAMIENTO DE LA MOVILIDAD	1.812.859,00	1.728.273,77	1.728.273,77	1.728.273,77	95,33
56	257	DIRECCIÓN DE PLANIFICACIÓN INTEGRAL DE LA MOVILIDAD.	11.036.979,00	6.708.708,40	6.708.708,40	6.708.708,40	60,78
TOTALES GENERALES			42.290.124,00	36.499.759,13	36.499.759,13	36.499.759,13	86,31

Fuente: Elaboración propia en base a SIGEP



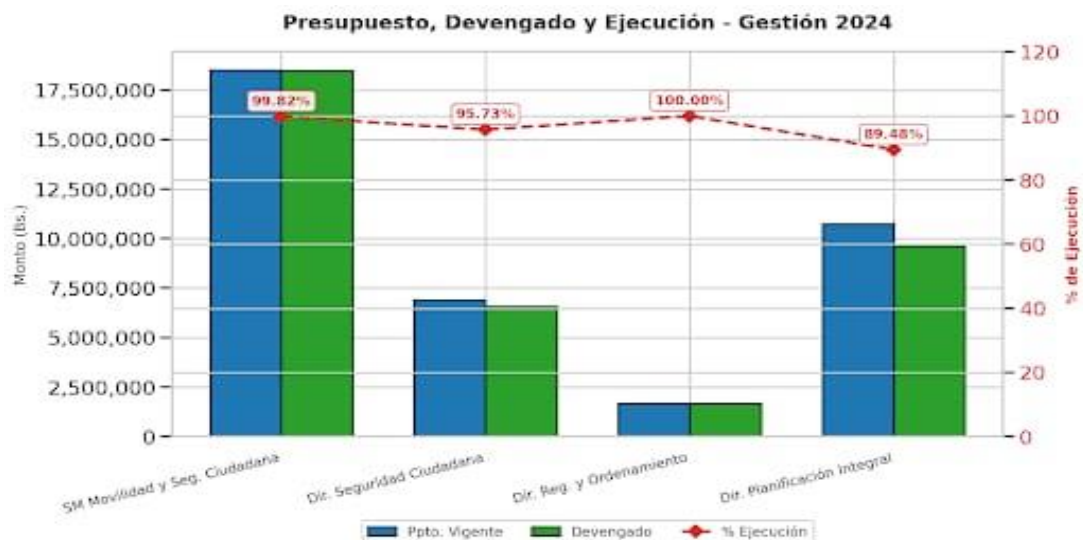
En cuanto a la ejecución presupuestaria la Secretaria Municipal de Movilidad y Seguridad Ciudadana en la gestión 2024 se llegó a una ejecución del 96.14% del presupuesto total, de acuerdo al siguiente detalle.

EJECUCION PRESUPUESTARIA GESTION 2024

DA	UE	DESCRIPCION UE	PRESUPU ESTO VIGENTE	PREVENTIVO	COMPROMETIDO	DEVENGADO	% EJEC
56	227	DESPACHO SECRETARÍA MUNICIPAL DE MOVILIDAD Y SEGURIDAD CIUDADANA	18.502.664,00	18.468.656,42	18.468.656,42	18.468.656,42	99,82
56	228	DIRECCIÓN DE SEGURIDAD CIUDADANA	6.878.530,00	6.585.071,61	6.585.071,61	6.585.071,61	95,73
56	256	DIRECCIÓN DE REGULACION Y ORRDENAMIENTO DE LA MOVILIDAD	1.682.075,00	1.682.065,20	1.682.065,20	1.682.065,20	100,00
56	257	DIRECCIÓN DE PLANIFICACIÓN INTEGRAL DE LA MOVILIDAD.	10.751.372,00	9.620.137,11	9.620.137,11	9.620.132,80	89,48

	PLANIFICACIÓN INTEGRAL DE LA MOVILIDAD.	,00				
TOTALES GENERALES		37.814.641,00	36.355.930,34	36.355.930,34	36.355.926,03	96,14

Fuente: Elaboración propia en base a SIGEP

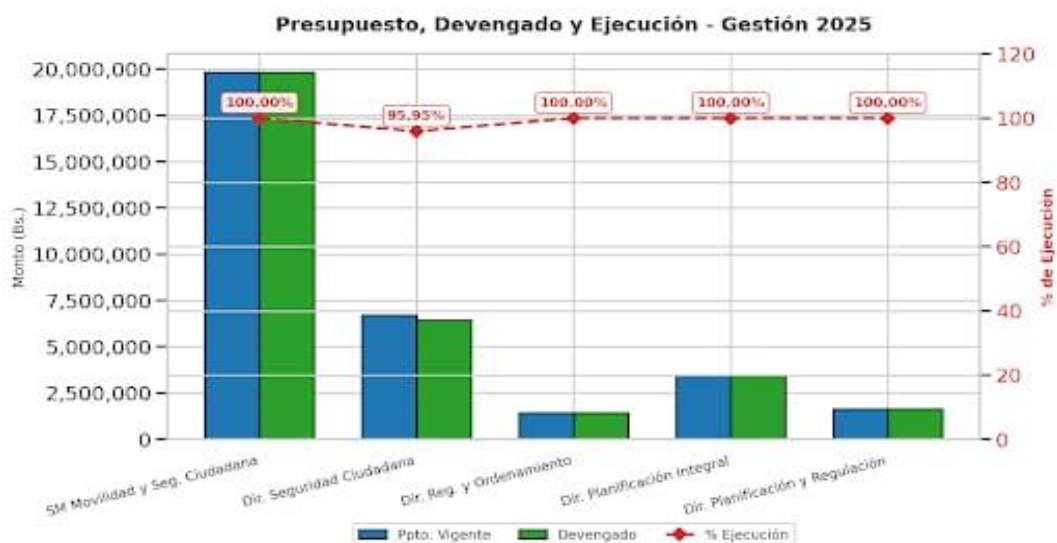


En cuanto a la ejecución presupuestaria la Secretaria Municipal de Movilidad y Seguridad Ciudadana en la gestión 2025 se llegó a una ejecución del 99.18% del presupuesto total, de acuerdo al siguiente detalle.

EJECUCION PRESUPUESTARIA GESTION 2025

DA	UE	DESCRIPCION UE	PRESUPUESTO VIGENTE	PREVENTIVO	COMPROMETIDO	DEVENGADO	% EJEC
56	227	DESPACHO SECRETARÍA MUNICIPAL DE MOVILIDAD Y SEGURIDAD CIUDADANA	19.824.780,00	19.824.708,80	19.824.708,80	19.824.708,80	100
56	228	DIRECCIÓN DE SEGURIDAD CIUDADANA	6.707.132,00	6.435.202,24	6.435.202,24	6.435.202,24	95,95
56	256	DIRECCIÓN DE REGULACION Y ORRDENAMIENTO DE LA MOVILIDAD	1.444.327,00	1.444.302,00	1.444.302,00	1.444.302,00	100
56	257	DIRECCIÓN DE PLANIFICACIÓN INTEGRAL DE LA MOVILIDAD.	3.452.483,00	3.452.470,07	3.452.470,07	3.452.470,07	100
56	365	DIRECCIÓN DE PLANIFICACIÓN Y REGULACION DE LA MOVILIDAD.	1.646.053,00	1.646.002,35	1.645.993,35	1.645.993,35	100
TOTALES GENERALES			33.074.775,00	32.802.685,46	32.802.676,46	32.802.676,46	99,18

Fuente: Elaboración propia en base a SIGEP



En cuanto a la ejecución presupuestaria la Secretaria Municipal de Movilidad y Seguridad Ciudadana en la gestión 2026 (del 01/01/2026 al 31/03/2026) se llegó a una ejecución del 21.23% del presupuesto total, de acuerdo al siguiente detalle.

EJECUCION PRESUPUESTARIA GESTION 2026 (01/01/2026 al 31/03/2026)

DA	UE	DESCRIPCION UE	PRESUPUESTO VIGENTE	PREVENTIVO	COMPROMETIDO	DEVENGADO	% EJEC
56	227	DESPACHO SECRETARÍA MUNICIPAL DE MOVILIDAD Y SEGURIDAD CIUDADANA	16.293.022,00	4.380.638,27	4.275.598,07	4.171.274,27	25,6
56	228	DIRECCIÓN DE SEGURIDAD CIUDADANA	6.559.122,00	1.973.948,01	1.943.948,01	801.642,58	12,22
56	365	DIRECCIÓN DE PLANIFICACIÓN Y REGULACION DE LA MOVILIDAD.	4.676.942,00	949.627,08	871.094,08	871.094,08	18,63
TOTALES GENERALES			27.529.086,00	7.304.213,36	7.090.640,16	5.844.010,93	21,23

Fuente: Elaboración propia en base a SIGEP

4. Gestión de Contrataciones y Cumplimiento Normativo

La Sección Administrativa Financiera es la instancia responsable de viabilizar los procesos de contratación remitidos por las Unidades Ejecutoras, asegurando su adecuación a las modalidades establecidas en la normativa nacional vigente.

4.1. Procedimiento Operativo

El flujo de trabajo se fundamenta en la verificación de la consistencia documental de las solicitudes. Una vez validada la documentación, el Responsable del Proceso de Contratación (RPC o RPA, según la cuantía) procede con la autorización respectiva. Durante la ejecución, la SAF actúa como eje coordinador entre empresas proveedoras, unidades solicitantes y el área legal.

Asimismo, se garantiza la transparencia mediante el registro oportuno en el *Sistema de Contrataciones Estatales (SICOES)*, supervisando rigurosamente las siguientes modalidades: