



GOBIERNO AUTÓNOMO MUNICIPAL

Rendición Pública de Cuentas Final 2021

Nuestra mirada estratégica al 2025

LA PAZ
Saludable y Segura

LA PAZ
en Paz

LA PAZ
Moderna y Verde

LA PAZ
Rápida e Interconectada

LA PAZ
con Norte y Productiva

LA PAZ
con Gobierno Abierto y
Eficaz



GOBIERNO AUTÓNOMO MUNICIPAL



La Paz saludable y segura



GOBIERNO AUTÓNOMO MUNICIPAL



Video 



La Paz en paz



GOBIERNO AUTÓNOMO MUNICIPAL



Video 



La Paz moderna y verde



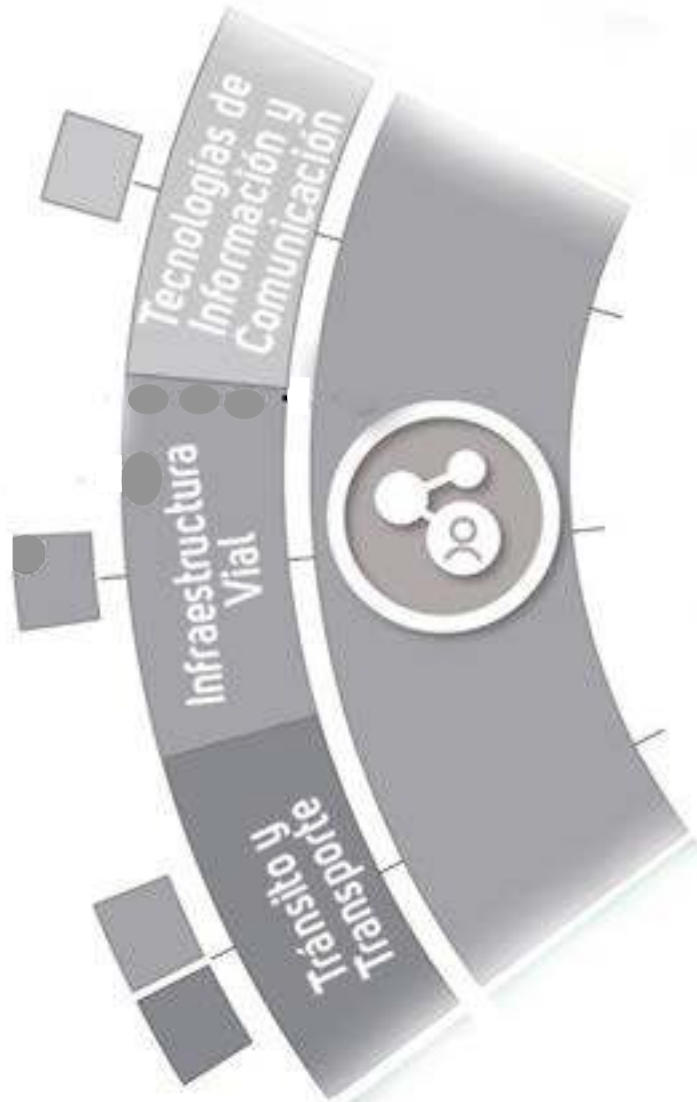
GOBIERNO AUTÓNOMO MUNICIPAL



Video



La Paz rápida e interconectada



GOBIERNO AUTÓNOMO MUNICIPAL



Video 



La Paz con Norte productivo



GOBIERNO AUTÓNOMO MUNICIPAL



Video 



La Paz con gobierno abierto y eficaz



GOBIERNO AUTÓNOMO MUNICIPAL



Video



“Ciudad en movimiento”

Desarrollo institucional con nuevas tecnologías

Sistema vial optimizado e integrado

Convivencia armónica para lograr el bien común

Gestión ambiental integral y resiliente a los riesgos

Población sana y saludable

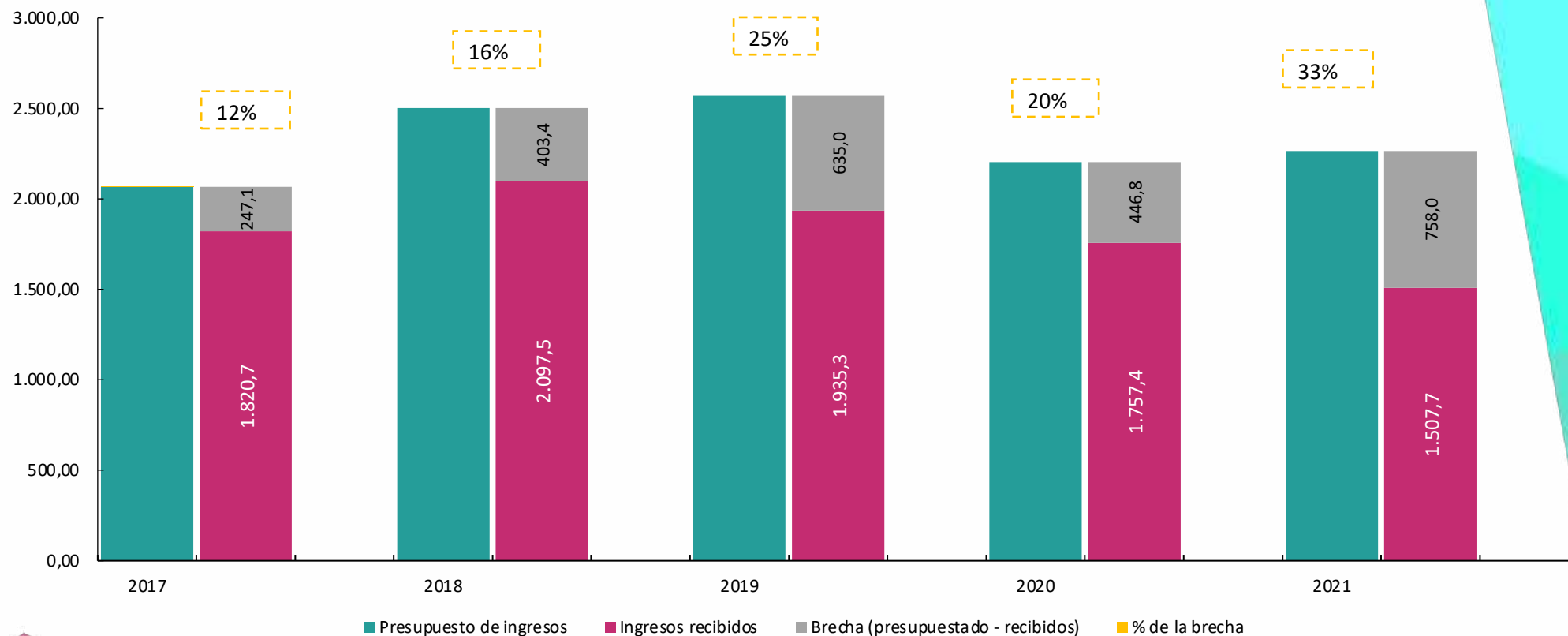
Economía dinamizada con empleo y oportunidades



Ejecución Financiera

Ingresos

(En millones de bolivianos)

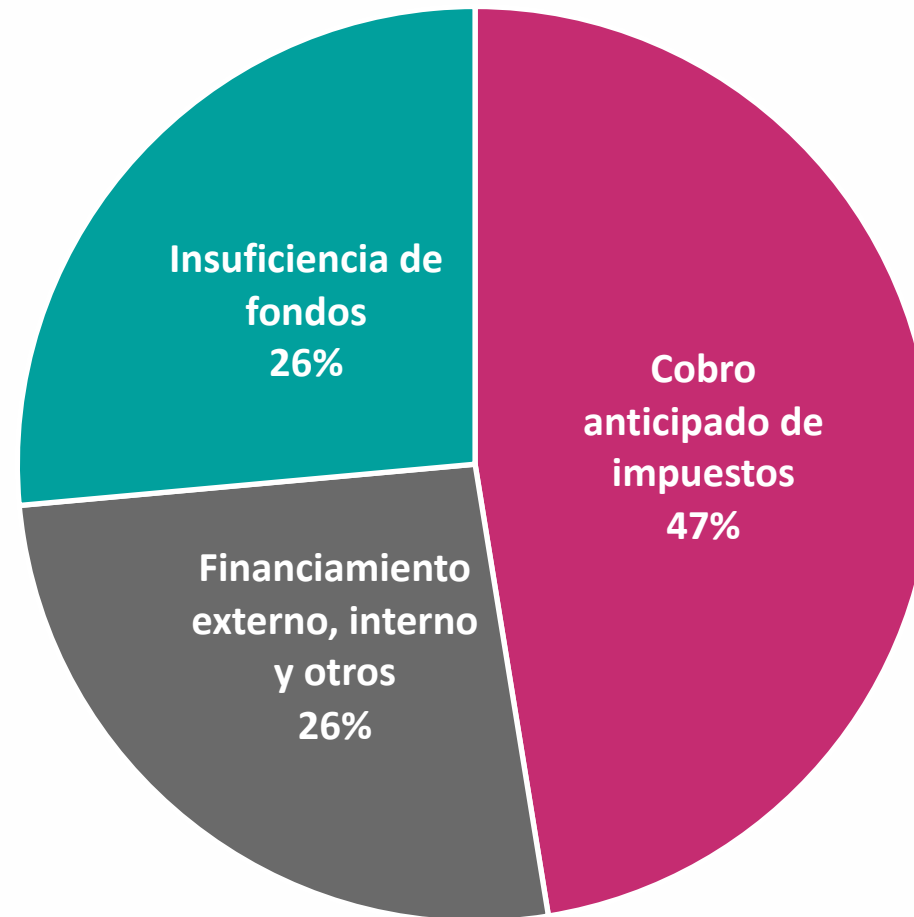


GOBIERNO AUTÓNOMO MUNICIPAL

En el 2021, la brecha entre ingresos presupuestados y ejecutados fue la mayor de los últimos años....

Composición de la brecha

Bs758 millones

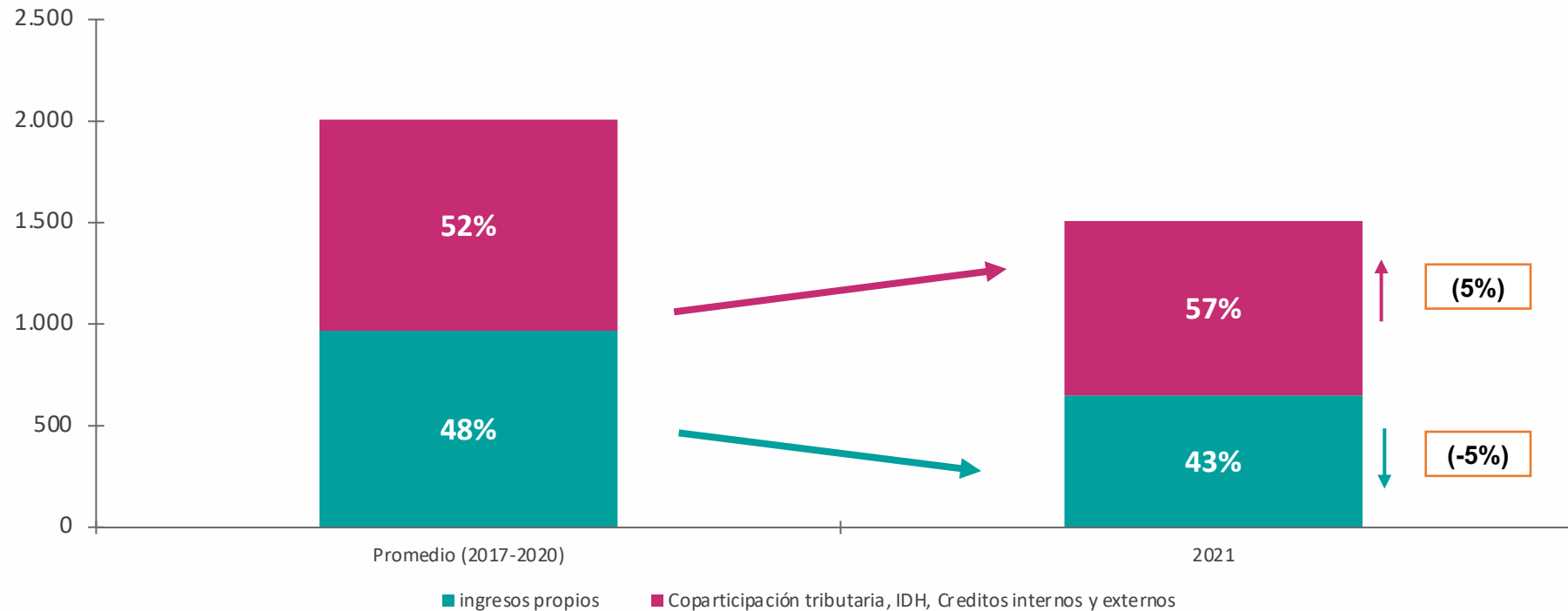


Esto se debió principalmente al contexto económico por efectos de la pandemia y al cobro anticipado de impuestos por la anterior administración...



Los ingresos propios fueron los que registraron mayor descenso en 2021 ...

(En millones de bolivianos)

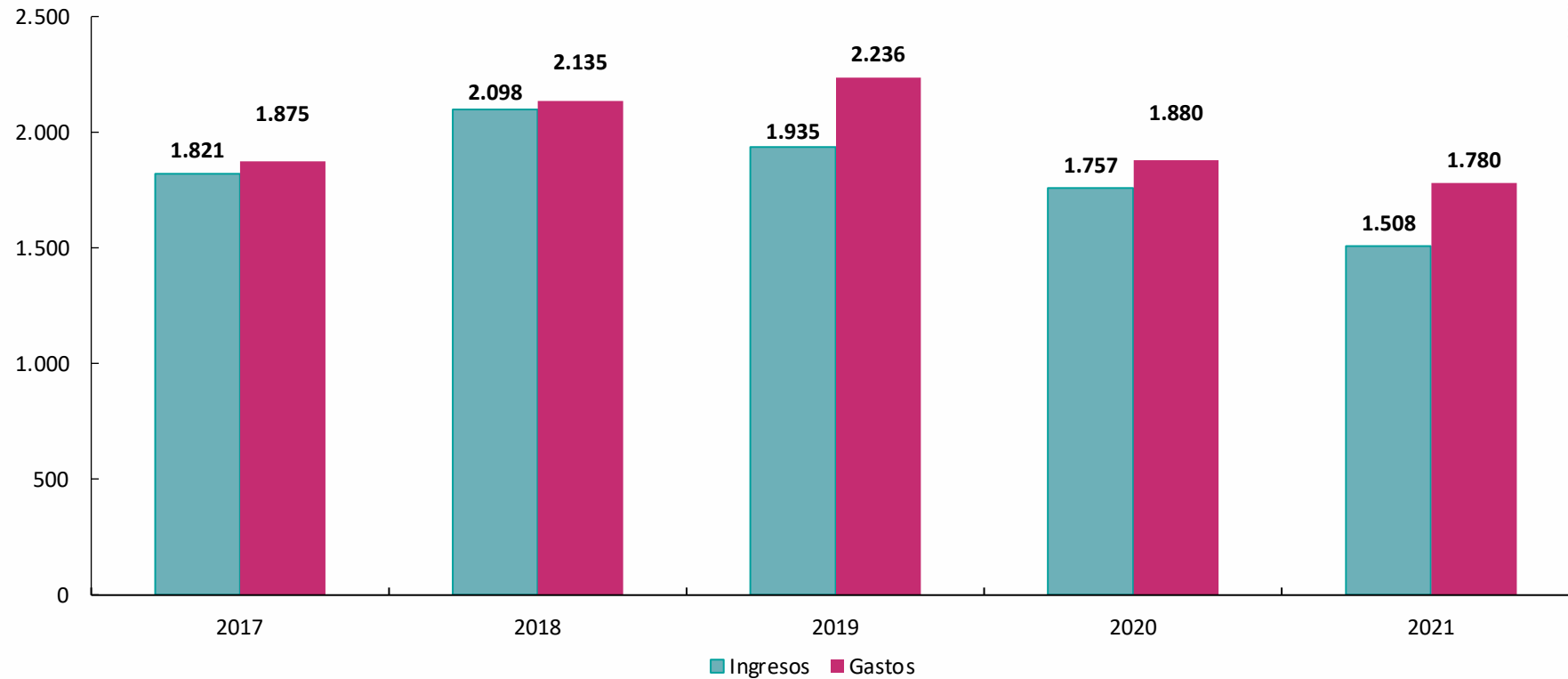


GOBIERNO AUTÓNOMO MUNICIPAL

- Los ingresos propios del GAMLPL tuvieron una disminución del 48% en promedio de la gestión 2017 – 2020 a un 43% en 2021.
- La autonomía financiera en 2021 alcanzó 43% de los ingresos totales del GAMLPL.

Ingresos y gastos

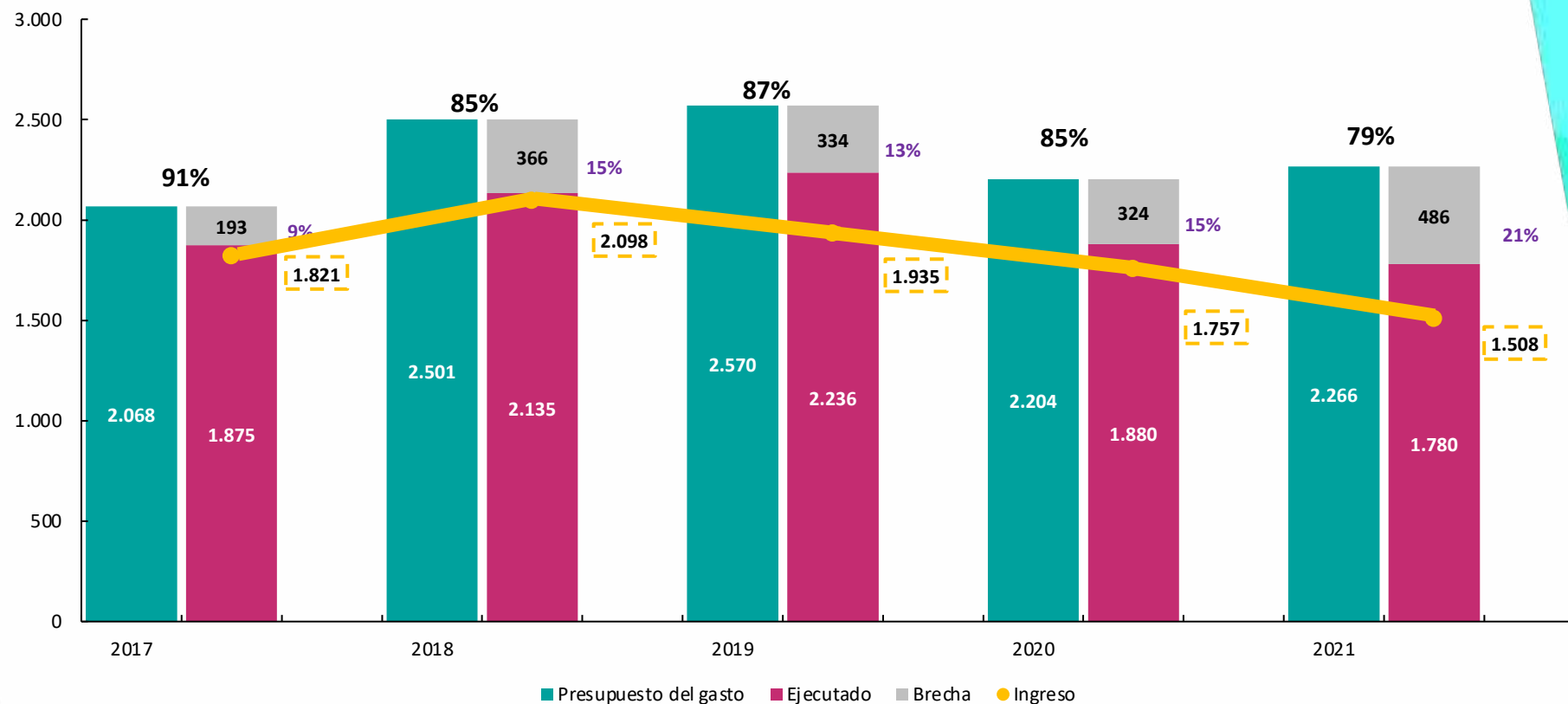
(En millones de bolivianos)



En el 2021, la ejecución de los gastos fue limitada por los ingresos obtenidos...

Ejecución del gasto

(En millones de bolivianos)

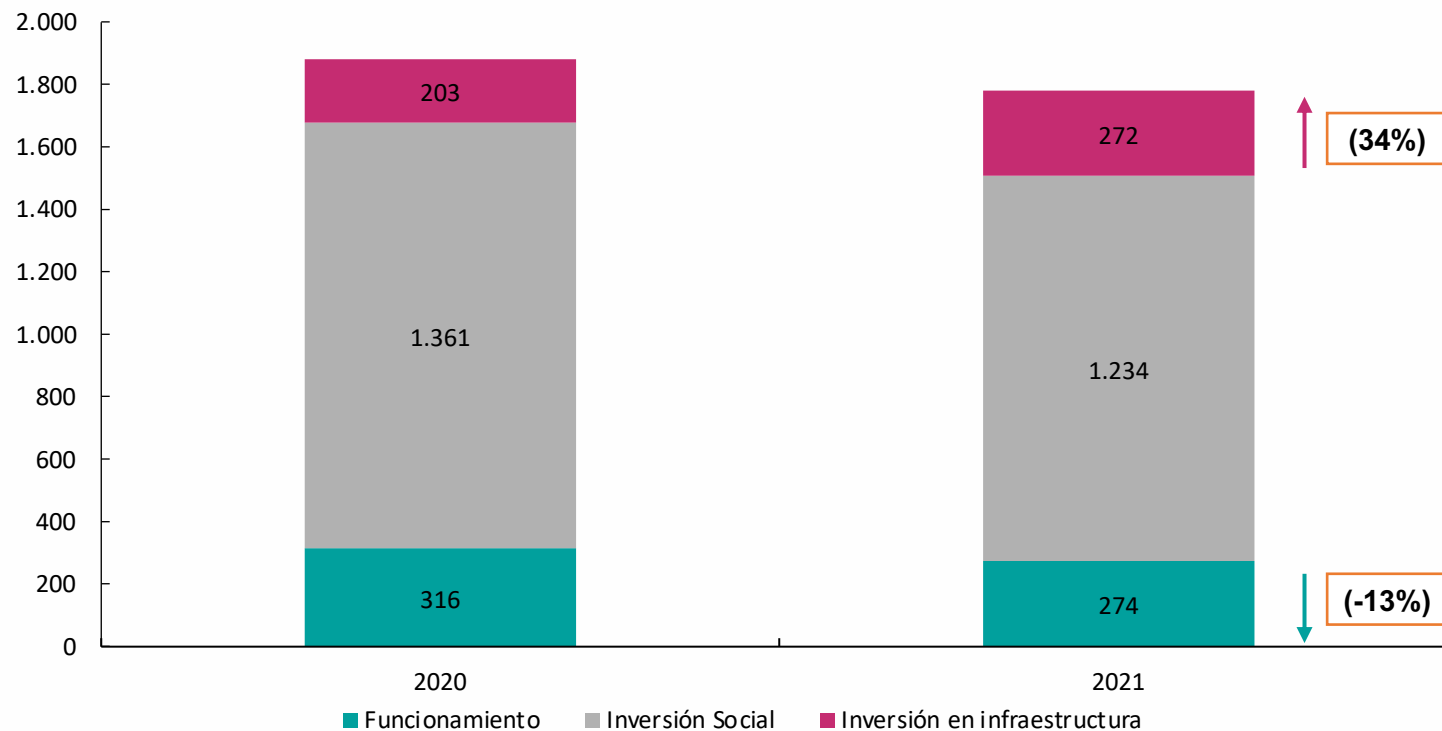


La reducción de los ingresos fue acompañada con un esfuerzo por reducir los gastos.



Ejecución del gasto

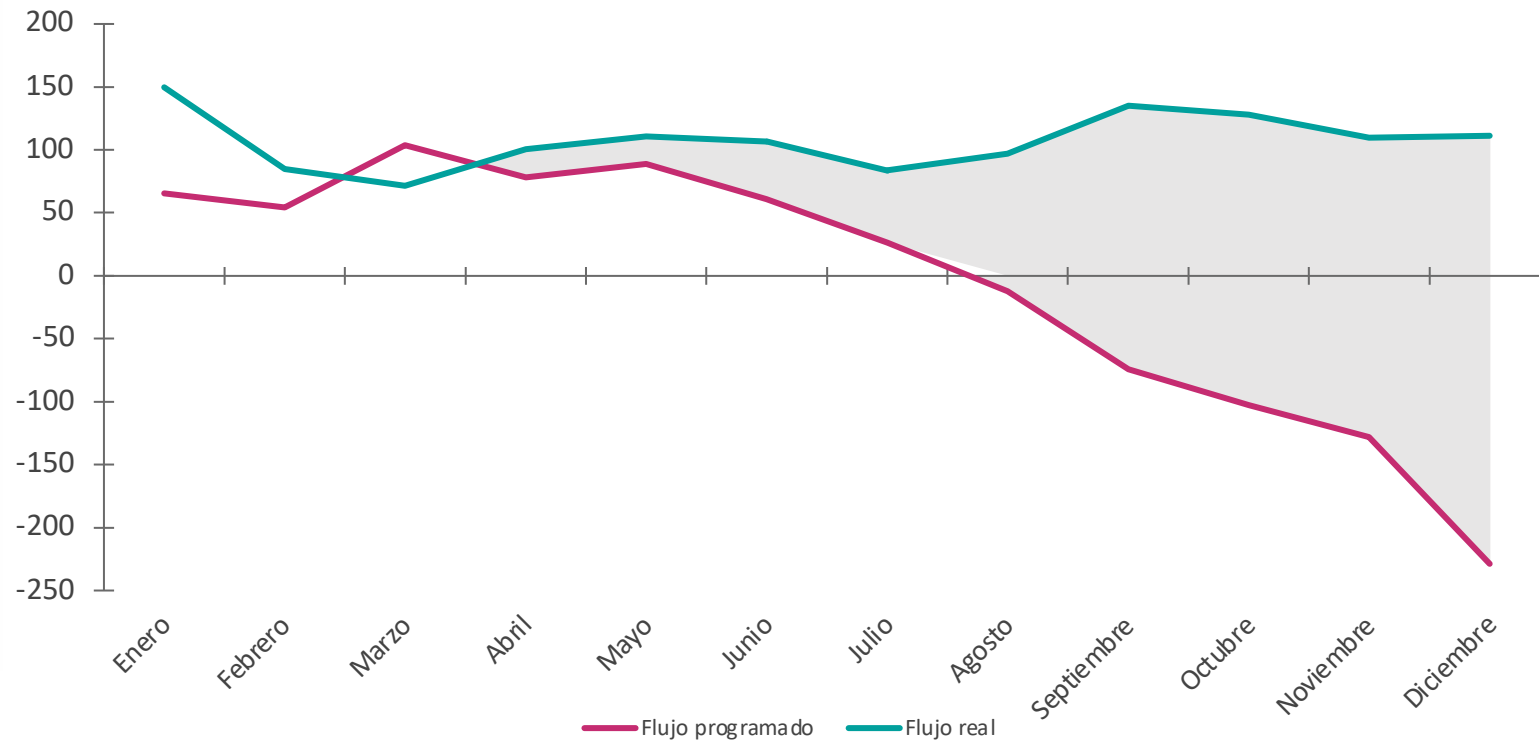
(En millones de bolivianos)



Respecto al 2020, los gastos de inversión en infraestructura se incrementaron en el 2021 (alza de 34,%), los gastos de funcionamiento disminuyeron (en 13,3%), logrando mantener la importancia de la inversión social (salud, educación, deportes, otros).

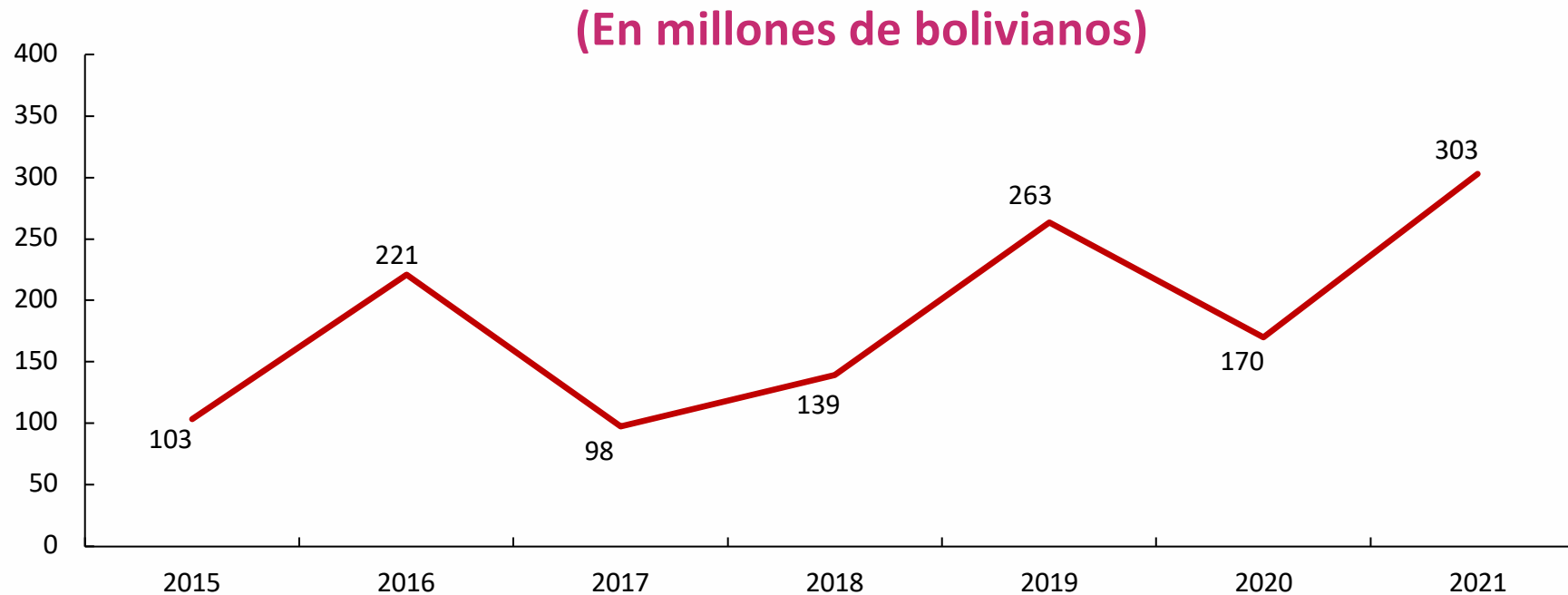
Comportamiento de la disponibilidad financiera

(En millones de bolivianos)



- Reprogramación de pago de deuda.
- Programa de amnistía tributaria.
- Racionalización del gasto.
- Disminución de la planilla salarial.

Comportamiento de la deuda flotante



- La falta de liquidez tuvo repercusión en los pagos de los gastos de inversión y de funcionamiento, incrementando el monto de la deuda flotante de la gestión 2021, el cual ascendió a Bs302,93 millones, (mayor a la 2020 en Bs132,80 millones).



Inversión Social

Educación y desarrollo social

Bono municipal para personas con discapacidad grave y muy grave



- Pago a domicilio.
- Beneficiarios: 2.727 personas
- Ejecución: más de Bs.9 millones.



Canasta Estudiantil

N° ITEM	DESCRIPCIÓN	PRESENTACIÓN	CANTIDAD POR CANASTA
1	ARROZ - SELECCIONADO	Bolsas (1 Arroba)	1
2	HARINA - DE TRIGO	Bolsas (1 Arroba)	1
3	ACEITE – COMESTIBLE	Botella (900 Mililitro)	4
4	LECHE ENTERA EN POLVO	Bolsas (760 Gramo)	1
5	AZÚCAR - BLANCA	Bolsas (1 Arroba)	1
6	HORNEADO - GALLETAS SURTIDAS	Bolsas (500 Gramo)	1
7	LECHE ENTERA NATURAL	Bolsas (946 Mililitro)	3
8	YOGURT PROBIÓTICO SABORIZADO	Botella (1 Litros)	1
9	EXTRUSADOS - DE CEREAL	Bolsas (500 Gramo)	1
10	LECHE SABORIZADA	Paquete (10 bolsas de	1



- **Beneficiarios:** 137.781 estudiantes de ciclos inicial, primaria y secundaria.
- **Ejecución:** más de Bs. 39 millones (Bs. 290 c/u)

COVID-19

Megavacunación



MEGAVACUNACION

FECHA INICIO: 18 de julio de 2021

OBJETIVO

Incrementar la cobertura y alcanzar la inmunidad colectiva contra el COVID-19

INVOLUCRADOS:

**12 puntos fijos de vacunación.
81 brigadas desplegadas (1072 personas).**

RESULTADOS

10.424 personas vacunadas



La Ruta de la Vida



LA RUTA DE LA VIDA

FECHA INICIO: A
partir del 2021

OBJETIVO

Brindar atención médica y preventiva a la población del municipio de La Paz.

INVOLUCRADOS:
Equipo
multidisciplinario

RESULTADOS

11468 atenciones medicas

907 atenciones odontológicas

12923 tomas de muestra

18647 dosis de vacunas administradas

Atención de pacientes



ATENCIÓN A PACIENTES CON COVID EN LA TERCERA Y CUARTA OLA EN LOS HOSPITALES MUNICIPALES DE LA MERCED, LOS PINOS, LA PORTADA Y COTAHUMA

ATENCIÓN EN TERAPIA INTERMEDIA Y EMERGENCIAS

LA MERCED	403
LOS PINOS	88
LA PORTADA	696
COTAHUMA	534
TOTAL	1721

ATENCIÓN EN TERAPIA INTENSIVA

COTAHUMA	69
LA PORTADA	84
TOTAL	153

La Cruzada por la Vida



LA CRUZADA DE LA VIDA

FECHA: Enero y febrero de 2022

INVOLUCRADOS:
190 brigadistas

OBJETIVO: Incrementar la cobertura de población vacunada

RESULTADOS

36792 dosis de vacunas administradas

3769 tomas de muestra

22 atenciones médicas

25 atenciones odontológicas.



GOBIERNO AUTÓNOMO MUNICIPAL

Lavado y Fumigación de mercados

- Mercados atendidos: 17
- Macrodistrictos: 7

CRONOGRAMA DE DESINFECCIÓN DE MERCADOS

Agosto

MERCADO	FECHA
PURA PURA CENTRAL	2 de agosto
LA BOLITA	5 de agosto
VILLA ARMONÍA	9 de agosto
COMEDOR RODRÍGUEZ	10 de agosto
VILLA VICTORIA	16 de agosto
KOLLASUYO	23 de agosto
MODELO SAN ANTONIO	25 de agosto
LOS ANDES	30 de agosto
8 DE SEPTIEMBRE	31 de agosto



Desinfección vías públicas



- **Macrodistritos atendidos:**
 - **Cotahuma**
 - **Max Paredes**
 - **Periferica**
 - **Centro**

Vacunación en mercados contra COVID-19



- Vacunación en mercados:
 - ✓ YUNGAS
 - ✓ CAMACHO
 - ✓ LANZA
 - ✓ MIRAFLORES
 - ✓ RODRIGUEZ
 - ✓ IRPAVI
 - ✓ EL TEJAR
 - ✓ ANTOFAGASTA
 - ✓ BOLIVAR
- Caseras vacunadas: 90% de todos los mercados



GOBIERNO AUTÓNOMO MUNICIPAL



Pólizas de seguro y operativos de control

- Pólizas de seguro para Gremiales:
 - ✓ Pólizas entregadas: 15.381
 - ✓ Monto c/u: Bs. 7.000



- Operativos de control comercio ilegal:
 - ✓ Macro distritos: 7 (Centro, Mallasa, Sur, San Antonio, Periférica, Max Paredes, Cotahuma).



Competividad y emprendimiento

Capacitación a emprendedores/empresas y jóvenes



- Capacitación a emprendimientos:
 - ✓ Emprendimiento, finanzas, marketing, productividad.
 - ✓ Talleres, cursos, charlas efectuados: 140
 - ✓ Beneficiarios: 11.540 emprendimientos
- Capacitación a jóvenes:
 - ✓ 9000 jóvenes
 - ✓ Temas: Softskill y orientación vocacional



Olimpiadas financieras



- **Beneficiarios:** 1200 micro empresarios, estudiantes de colegio, universidades e institutos técnicos
- **Premios por un monto total:** Bs 122,550.00.



Showroom Café; Café empresarial



Expositores productores de café: 20 (Zongo y otros municipios).

Rueda de negocios: Bs 449.244 en intenciones de negocio.



Participantes: 23 empresas.
Pretensiones de negocio: Bs. 876,289

Boulevard empresarial



Participantes: 30 expositores
Ventas: Bs. 100.000

Plataforma empresarial



LIQUIDACIONES	ACTIVIDADES ECONÓMICAS REGISTRADAS	LIQUIDACIÓN A ACTIVIDADES ECONÓMICAS	ACTIVIDADES VISITADAS	ACTIVIDADES SIN LICENCIA DE FUNCIONAMIENTO
390	87	731	968	237

REGISTRO CIUDADANO	ATENCIÓN PLATAFORMA	LIQUIDACIÓN	HOJAS DE RUTA	PLANES DE PAGO
2.112	38.745	10.255	1.190	117
TOTAL CIUDADANOS ATENDIDOS GESTIÓN 2021				52.419



Espacios Culturales

CIUDAD EN MOVIMIENTO

Melodías de Paz y Reconciliación



Los mejores artistas del municipio:

- BANDA MUNICIPAL “EDUARDO CABA”
- ORQUESTA SINFÓNICA NACIONAL
- CORO GORETI
- ORQUESTA CRIOLLA “MÚSICA DE MAESTROS”
- CIDEBOL
- BIG BAND BOLIVIA
- Evento de talla internacional, como en las principales capitales del mundo en esta fechas.



INVERSIÓN	IMPACTO SOCIAL
178.678.00 BS	5 mil personas de Aforo 300 mil visualizaciones en RRSS

Ferias culturales de mil colores



FECHA	MACRODISTRITO	EXPOSITORES	NÚMERO APROXIMADO DE VISITANTES
29 de agosto	Centro	320	10.000
12 de septiembre	Max Paredes y Cotahuma	250	5.000
26 de septiembre	Sur y Mallasa	320	5.000
10 de octubre	San Antonio	250	5.000
17 de octubre	Periférica	250	5.000
31 de octubre	Centro	250	10.000
TOTALES		1.640	40.000



GOBIERNO AUTÓNOMO MUNICIPAL

Música en movimiento

FECHA	HORAS	ARTISTA
7/8/2021	18:00	ANTIX
14/8/2021	18:00	RAZA ANDINA
21/8/2021	18:00	MÚSICA DE MAESTROS
28/8/2021	18:00	ALAXPACHA
4/9/2021	18:00	HIRU HICHO
11/9/2021	18:00	FRUTO DEL ANDE
18/9/2021	18:00	HUAYNA WILA
25/9/2021	18:00	LOS BOLITAS
2/10/2021	18:00	COMUNIDAD 3 DE MAYO
9/10/2021	18:00	GRUPO MAYJA BOLIVIA
16/10/2021	18:00	BAFOPAZ
23/10/2021	18:00	SAPHAQUI
30/10/2021	18:00	<ul style="list-style-type: none">• BANDA INTERNACIONAL SANTA FÉ• MISTIKA• TINKUS PUROS• PIEL MORENA• MISTIKA

INVERSIÓN

6.000 Bs.

Plaza Tejada Sorzano: Nuevo espacio cultural al aire libre
Participación: al menos 2.600 espectadores



Una noche en el Cementerio: Melodías de vida y muerta



Dinámicas socioeconómicas, culturales y educativas centradas hacia la memoria colectiva.

Actividad fue dedicada a valorar el aporte de compositores e intérpretes de la música paceña y boliviana

Larga noche de Museo a cielo abierto



INVERSIÓN	IMPACTO SOCIAL
32.135.00 BS	2.000 ESTUDIANTES



Espacios en Movimiento

San Miguel, Linares, Sopocachi



Chukuta Gamer



2475 inscritos
Más de Bs. 25 mil en premios

FORTNITE	DOTA 2	TEKKEN 7	FIFA 2021
1.100 inscritos	95 equipos (5 por equipo)	228 inscritos	672



Rango de edad	Porcentaje
7 a 10 años	2,2%
11 a 18 años	45,3%
19 a 30 años	44,6%
31 a 45 años	7,5%
45 años o más	0,2%

Ciudad en Movimiento



GOBIERNO AUTÓNOMO MUNICIPAL

Ejecución Física

Infraestructura de salud

Hospital de Segundo Nivel en San Antonio



GOBIERNO AUTÓNOMO MUNICIPAL

Bs
Más de 87 millones

Infraestructura vial

Viaducto Tejada Sorzano



Bs
Más de 115 millones

Inversión privada

Infraestructura vial

Viaducto subterráneo Belisario Salinas



GOBIERNO AUTÓNOMO MUNICIPAL

Bs
Más de 18 millones

Infraestructura de prevención

Obras de estabilización Zona San Martín (parte baja)



Bs

Más de 12 millones

Infraestructura de prevención

Calles 22 y 23, Ventilla y Barrio Bella Vista



Bs
Más de 11 millones



GOBIERNO AUTÓNOMO MUNICIPAL

Infraestructura de prevención

Embovedado río Choqueyapu (aguas abajo)



Bs
Más de 78 millones

Infraestructura de prevención

Evaluaciones a embovedados, canalizaciones y quebradas



GOBIERNO AUTÓNOMO MUNICIPAL

Bs

Más de 85 millones

Barrios de verdad

Urbanización Unión Alianza Alto Pura Pura / Zona Unión Alianza ENFE ASCLASGUARNAL



Bs
Más de 5 millones

Barrios de verdad

Barrio ampliación Alto Ciudadela



Bs
Más de 4 millones



Fondo de Atención Ciudadana

Más de 760 obras realizadas



RECONSTRUCCIÓN GRADERÍAS Y OBRAS
COMPLEMENTARIAS - PERIFÉRICA



RECONSTRUCCIÓN ÁREA RECREATIVA
MAX PAREDES



RECONSTRUCCIÓN GRADERÍAS
COTAHUMA



CONSTRUCCIÓN GRADERÍAS
COTAHUMA



AMPLIACIÓN CENTRO DE SALUD
COTAHUMA



ENCARPETADO Y ACERAS
MAX PAREDES



ENLOSETADO Y OBRAS COMPLEMENTARIAS
SUR



ESTABILIZACIÓN CON MURO DE GAVIONES
MAX PAREDES

Mejoramiento vial y peatonal

Av. del Libertador / Movilidad inclusiva Av. Ballivián / Obrajes / Nodo de la Plaza del Estudiante / Reordenamiento vehicular de Sopocachi / Rotonda Chasquipampa



Bs
Más de 310 mil



GOBIERNO AUTÓNOMO MUNICIPAL

Servicios de mantenimiento vial



	MONTO EJECUTADO (Bs.)	ÁREA TOTAL EJECUTADA (m2)	NRO DE BACHES ATENDIDOS
BACHEO	8.114.876	62.836	42.379
SEÑALIZACION	1.799.999	16.346	
RECAPEO	1.933.078	9.846	

Infraestructura productiva

Alianza público-privada para el Mercado Los Pinos



Aporte GAMLP
Más de 10 millones
(valor del predio)

Aporte privado
Más de 8 millones

Infraestructura educativa

Inversión en Unidades Educativas



Bs
Más de 6 millones

Infraestructura educativa y cultural

Espacio interactivo Pipuripi



Bs
Más de 270 mil

Acciones de forestación

Expansión de la masa forestal urbana (Mallasa y Auquisamaña)




GOBIERNO AUTÓNOMO MUNICIPAL

Hectáreas
Más de 25

Plantines
Más de 15 mil

Relleño sanitario Saka Churu

Recibimos un botadero, lo convertimos en **relleno sanitario**



Ejecución Física Subalcaldías

Mejoramiento vial

Subalcaldía Centro

Bs
Más de 3 millones



CONST. ENLOSETADO C. S/N 2 ENTRE C. PROLONG. MONTEVIDEO Y PJE. D. SAVIO ZONA UNIVERSIDAD - CANCHA ZAPATA



RECONST. GRADERIAS Y OBRAS COMPLEMENTARIAS FINAL CALLE ISAAC TAMAYO Y AVENIDA MANCO KAPAC ZONA EL ROSARIO



RECONST. ENCARPETADO Y OBRAS COMPLEMENTARIAS CALLE PROLONGACIÓN CORDERO Y PASAJE CORDERO ZONA SAN JORGE



CONST. RECONST. ACERAS C. PARAGUAY ENTRE LA C. PARAGUAY Y LA C. SAN SALVADOR ZONA MIRAFLORES CENTRO



RECONST. DE ACERAS C. CUBA DESDE LA PLAZA B. JUAREZ HASTA LA C. SAN SALVADOR ZONA MIRAFLORES CENTRO



RECONST. GRADERIAS J. M. LOZA Y F. PRUDENCIO ENTRE MIGUEL SARACHO Y J. VARGAS ZONA TENIENTE EDMUNDO ANDRADE



RECONST. ACERAS C. VICTOR EDUARDO ENTRE LA C. JUAN DE VARGAS A LA C. LORINI ZONA PROLONGACION VICTOR EDUARDO



RECAPEO Y BACHEO CALLE BALLIVIAN

Optimización de servicios de salud

Subalcaldía Centro



CONSULTORIOS ASISTENCIA PÚBLICA
ZONA SANTA BARBARA



REMODELACIÓN DE INFRAESTRUCTURA JUANCITO PINTO ZONA EL
ROSARIO

Bs

Más de 450 mil

Acciones de respuesta inmediata

Subalcaldía Centro



RECONFORMACIÓN DE ADOQUINADO



PINTURA GRADERÍAS JUAN MANUEL LOZA



RECONSTRUCCIÓN PARCIAL DE ACERAS



LIMPIEZA DE SUMIDEROS CALLE HONDA



MANTENIMIENTO LUMINARIAS

Bs
Más de 640 mil

Conducción de aguas pluviales y de vertientes

Subalcaldía Mallasa



ZONA AMOR DE DIOS

Bs

Más de 130 mil



GOBIERNO AUTÓNOMO MUNICIPAL

Alumbrado público

Subalcaldía Mallasa

Cañada de las Vizcachas, Los Eucaliptos, Zona Isla Verde, Zona Amor de Dios



GOBIERNO AUTÓNOMO MUNICIPAL

Bs
Más de 290 mil

Áreas Verdes

Subalcaldía Mallasa



GOBIERNO AUTÓNOMO MUNICIPAL

Bs
Más de 50 mil

Infraestructura educativa

Subalcaldía Mallasa



LABORATORIO Y SALA DE MÚSICA
ZONA JUPAPINA

Bs
Más de 90 mil



GOBIERNO AUTÓNOMO MUNICIPAL

Infraestructura de prevención

Subalcaldía Mallasa
Defensivo Río La Paz



GOBIERNO AUTÓNOMO MUNICIPAL

Bs
Más de 90 mil

Infraestructura vial

Subalcaldía Mallasa

Zonas de Mallasilla, Mallasa, Amor de Dios



Bs
Más de 1 millón

Infraestructura vial

Subalcaldía Maximiliano Paredes

Alto Corazón de Jesús, Plan Anexo 300, Obispo Indaburo, Barrio Lindo, 9 de Abril, Huacataqui, Santiago de Munaypata



Bs
Más de 730 mil



Mejoramiento barrial

Subalcaldía Maximiliano Paredes

Zonas 9 de Abril, Santiago de Munaypata, Sagrado Corazón de Jesús



Bs

Más de 290 mil

Mejoramiento barrial

Subalcaldía Periférica

Zonas Ampliación 18 de Mayo, Challapampa, Alto Miraflores, Alto Rosa Grande



Bs

Más de 760 mil

Infraestructura de prevención

Subalcaldía Periférica

Zonas Cupilupaca Norte, Rosal Norte




Bs
Más de 460 mil

Infraestructura vial

Subalcaldía Periférica

Zonas Hoyada Norte Calvario, Alto Miraflores Sur, Barrio Gráfico



GOBIERNO AUTÓNOMO MUNICIPAL

Bs
Más de 320 mil

Tinglados y obras complementarias

Subalcaldía Periférica
Zona La Merced A-2



GOBIERNO AUTÓNOMO MUNICIPAL

Bs
Más de 100 mil

Alcantarillado pluvial

Subalcaldía Periférica
Zona Kochapampa



GOBIERNO AUTÓNOMO MUNICIPAL

Bs
Más de 100 mil

Mejoramiento barrial

Subalcaldía San Antonio

Zonas San José, San Antonio Sud Unión Frontera, Los Pinos



GOBIERNO AUTÓNOMO MUNICIPAL

Bs

Más de 1.7 millones

Infraestructura vial

Subalcaldía San Antonio



Bs
Más de 2.5 millones

Infraestructura de prevención

Subalcaldía San Antonio
Muros de contención



GOBIERNO AUTÓNOMO MUNICIPAL

Bs
Más de 1.1 millones

Alcantarillado pluvial

Subalcaldía San Antonio

Zona Pampahasi San Juan y San Antonio de la Cruz



GOBIERNO AUTÓNOMO MUNICIPAL

Bs
Más de 300 mil

Infraestructura social

Subalcaldía San Antonio

Sede Social Zona Chamoco Luquichapi



GOBIERNO AUTÓNOMO MUNICIPAL

Bs
Más de 100 mil

Infraestructura de seguridad

Subalcaldía San Antonio
Zona Sector Cervecería



GOBIERNO AUTÓNOMO MUNICIPAL

Bs
Más de 140 mil

Infraestructura vial

Subalcaldía Sur



Bs
Más de 4.7 millones

Infraestructura de prevención

Subalcaldía Sur



Bs
Más de 600 mil

Mejoramiento barrial

Subalcaldía Sur



GOBIERNO AUTÓNOMO MUNICIPAL

Bs
Más de 550 mil

Infraestructura educativa

Subalcaldía Hampaturi



Mantenimientos, mejoramiento
Y refacciones

Mecanización agrícola

Subalcaldía Hampaturi



ROTURADO DE SUELOS



GOBIERNO AUTÓNOMO MUNICIPAL

Hectáreas intervenidas
Más de 64

Carpas solares

Subalcaldía Hampaturi



Bs
Más de 150 mil

Infraestructura de prevención

Subalcaldía Zongo



Bs
Más de 300 mil

Infraestructura vial

Subalcaldía Zongo



MEJ. VIAL TRAMO DESDE LA UNIDAD EDUCATIVA HACIA EL PUENTE YAHUILACA COMUNIDAD CAHUA GRANDE



MEJ. VIAL DE PROGRESIVA 0+850 A PROGRESIVA 0+890 COMUNIDAD PUEBLO DE ZONGO



MEJ. VIAL ENTRE PROGRESIVA 0+000 A 0+030 DE ACCESO A LA COMUNIDAD CUTICUCHO



MEJ. VIAL TRAMO INGRESO A LA COMUNIDAD A CURVA U. EDUCATIVA DE PROG. 0+250 A PROG. 0+300 COMUNIDAD LLAULLINI



MEJ. DE ACCESO PEATONAL ENTRE PROGRESIVA 0+000 A 0+080 COMUNIDAD JARKA



Logros institucionales y participación

Gestión catastral

Elaboración de **22 planimetrías.**

El proceso social para la desarrollar y aprobar este documento técnico es de alta complejidad.



GOBIERNO AUTÓNOMO MUNICIPAL

Solicitados	
Nuevos	4.666
Duplicados	1.518
Actualización catastral	299
Informes	3
Total	6.486

Atendidos	
Certificados	1.261
Observados	2.545
Rechazados	3
Informe	1
En proceso	2.676
Total	6.486

Logros institucionales



Incorporación de procedimientos y buenas prácticas para los procesos de pago (Cuotas de Compromiso)



Nuevo crédito para inversión - BISA III
mejores condiciones financieras
Bs.175 MM
Plazo 10 años
Tasa de interés fija: 5,45%
Un año de gracia



Elaboración del Flujo de Caja del GAML, que define un horizonte financiero de corto plazo



Se ha mantenido la Certificación de calificación de riesgo AA3

Logros institucionales



Concreción de más de 30 convenios interinstitucionales con organismos Internacionales, instituciones académicas, gobiernos departamentales y locales



Aceleración en el proceso de emisión de Licencias de Funcionamiento de actividades económicas en general y de expendio de alimentos.



Desarrollo de herramientas digitales para la difusión y agilización de trámites municipales.
Implementación del pago electrónico

- ✓ *Seguimiento a Obras del Sistema de Información Territorial de Obras (SIT Obras).*
- ✓ *Utilización de espacios digitales de información para realizar denuncias virtuales.*
- ✓ *Monitoreo y seguimiento a trámites municipales.*



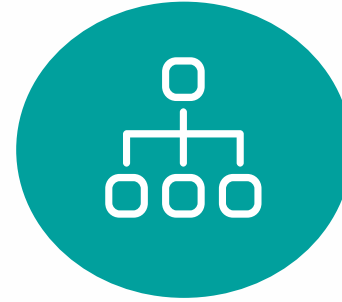
Promoción y fomento de una cultura de denuncia y lucha contra la corrupción en la ciudadanía.



Logros institucionales



Reducción de personal excedente; de 7.330 funcionarios (mayo 2021) a 6.866 (diciembre 2021)



Reestructuración de las funciones administrativas, elaboración de un nuevo Manual de Organización y Funciones (MOF).



Resolución inmediata de conflictos con diferentes grupos sociales: juntas vecinales, mercados, gremiales, transporte, juntas escolares, entre otros.



3.243 procesos de contratación, que asciende a más de 397 millones de bolivianos

Participación ciudadana

CONVERSATORIOS

Conversatorios en las Sub Alcaldías con la participación de más de 60 mil ciudadanos. Se identificaron entre las principales demandas, riesgos, salud, avasallamientos, proyectos, mantenimiento, límites.



EMPODERAMIENTO

Promoción de espacios de empoderamiento y liderazgo femenino, más de 600 mujeres beneficiadas.



Participación ciudadana

PREVENCIÓN

Talleres de prevención
contra la violencia
(protección a grupos
grupos vulnerables).



PROMOCIÓN PRODUCTIVA

Talleres de incentivo a la
producción, seguridad alimentaria
y nutricional, destinadas a 1.393
familias beneficiarias, dotación de
semilla y materiales para carpas
solares destinadas a 575 familias.

Participación ciudadana



CONCERTACIÓN

Desarrollo de conversatorios y mesas de trabajo, para concertar, concretar y hacer seguimiento a proyectos de infraestructura, mejoramiento y mantenimiento de infraestructura urbana, transporte y viabilidad entre otros. Proyectos FAC (más de 700 proyectos acordados con la ciudadanía).

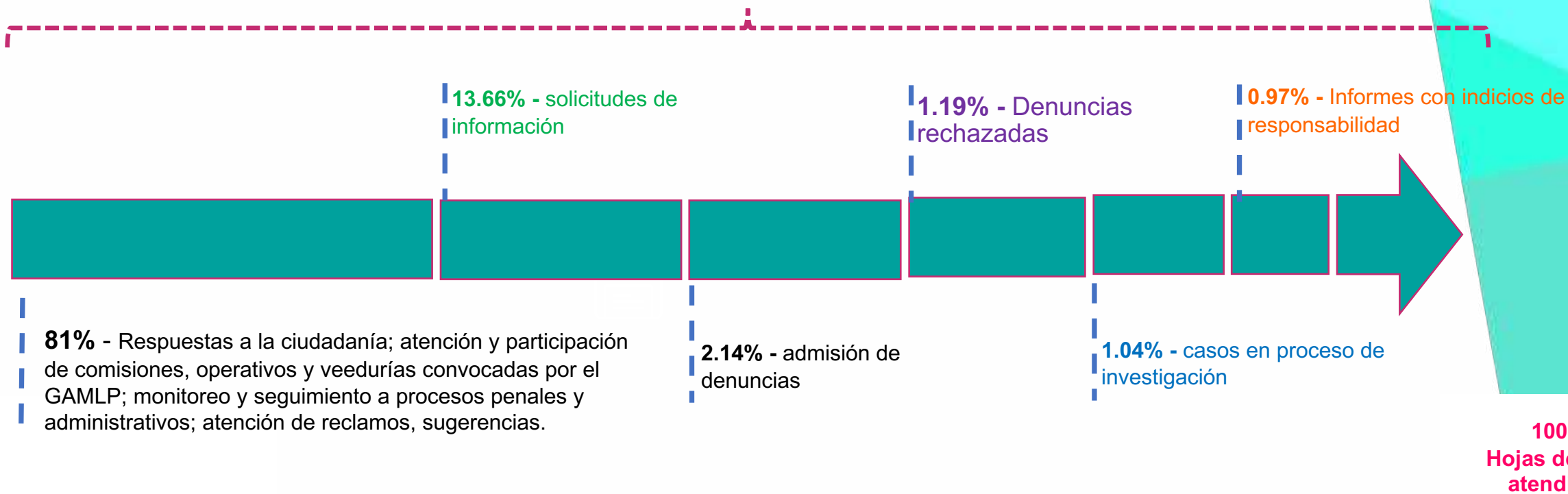
PROMOCIÓN CULTURAL Y ESPARCIMIENTO

Fomento y promoción de actividades culturales, deportivas, tradicionales y costumbres locales. Más de 150 actividades participativas vecinales

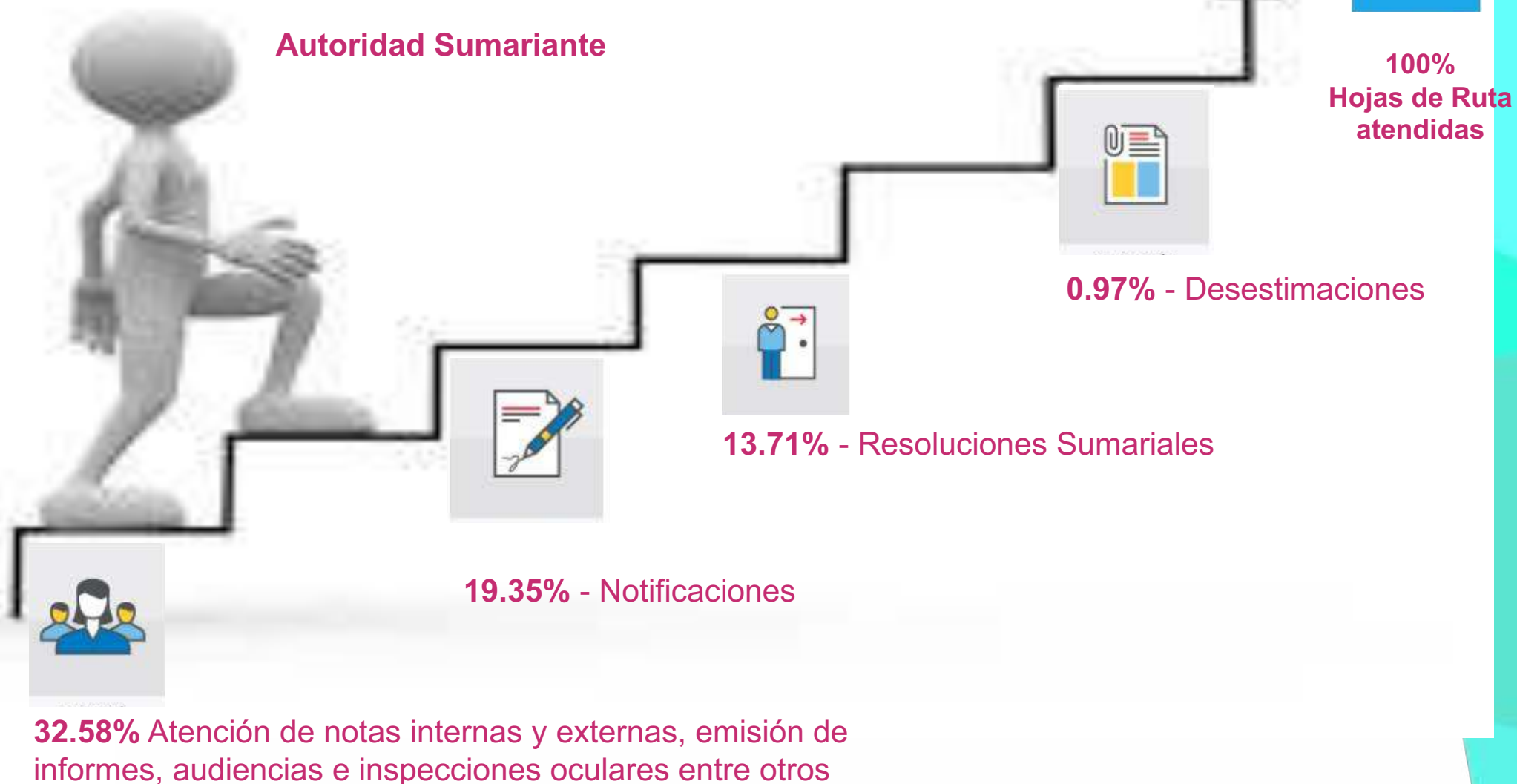


Transparencia

Transverzalización de la Lucha Contra la Corrupción
en todas las Unidades Organizacionales



Procesos sumarios



Auditoría interna

ACTIVIDADES PROGRAMADAS

Cumplimiento 91%
Total 22 Actividades

- 20 Actividades Concluidas
- 2 Actividades suspendidas

ACTIVIDADES NO PROGRAMADAS

Cumplimiento 94%
Total 113 Actividades

- 113 Actividades Concluidas
- 106 Actividades en Proceso

ACTIVIDADES EN PROCESO

Siete (7) Actividades en proceso de ejecución

- 7 Relevamientos de información solicitados por el Sr. Alcalde Municipal de La Paz

Actividades Suspendidas

- Una Auditoría Operacional
 - Evaluación Técnica
- Ambas suspendidas por la emergencia sanitaria puestas en conocimiento de la CGE.

Actividades en proceso

En promedio se encuentran en un 72 % en su ejecución



Procesos jurisdiccionales

TOTAL PROCESOS PATROCINADOS POR EL GAMLP

GESTIÓN	2021
COACTIVOS FISCALES	642
CONTENCIOSOS ADMINISTRATIVOS	51
CIVILES	901
PENALES	537
LABORALES	144
TOTAL	2275

ACCIONES CONSTITUCIONALES

TOTAL ACCIONES CONSTITUCIONALES PATROCINADOS POR EL GAMLP		
GESTIÓN		2021
AMPAROS CONSTITUCIONALES	FAVORABLES 16	28
	DESFAVORABLES 12	
ACCIONES DE LIBERTAD	FAVORABLES 2	2
ACCION POPULAR	FAVORABLES 1	2
	DESFAVORABLES 1	
TOTAL		32

* INFORMACIÓN DEL 03/05/2021 AL 31/12/2021

* INFORMACIÓN AL 22/04/2021 CONFORME INFORME DE GESTIÓN GAMLP-
D.G.A.J. N° 004/2021



Mas de Bs. 886.000 recuperados en Procesos Coactivos Fiscales

Recuperación de predios



Subalcaldías	Demoliciones y Predios Recuperados
Sur	15
Cotahuma	12
Hampaturi	4
Centro	2
Periferica	6
San Antonio	7
Zongo	1
Total	47



GOBIERNO AUTÓNOMO MUNICIPAL

Gracias