



GOBIERNO AUTÓNOMO MUNICIPAL

# Rendición Pública de Cuentas Final 2021

# Nuestra mirada estratégica al 2025

LA PAZ  
Saludable y Segura

LA PAZ  
en Paz

LA PAZ  
Moderna y Verde

LA PAZ  
Rápida e Interconectada

LA PAZ  
con Norte y Productiva

LA PAZ  
con Gobierno Abierto y Eficaz



GOBIERNO AUTÓNOMO MUNICIPAL



# La Paz saludable y segura




GOBIERNO AUTÓNOMO MUNICIPAL



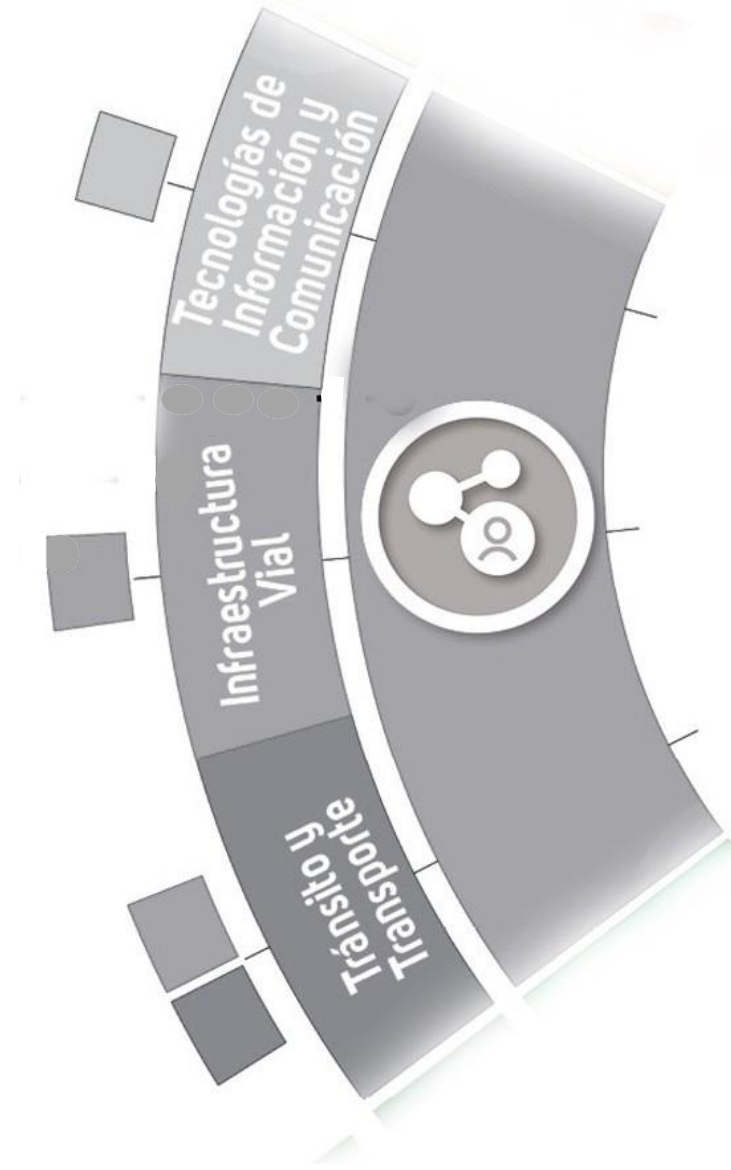
# La Paz en paz



# La Paz moderna y verde



# La Paz rápida e interconectada



GOBIERNO AUTÓNOMO MUNICIPAL



# La Paz con Norte productivo



GOBIERNO AUTÓNOMO MUNICIPAL



# La Paz con gobierno abierto y eficaz



GOBIERNO AUTÓNOMO MUNICIPAL



# “Ciudad en movimiento”

Desarrollo institucional con nuevas tecnologías

Sistema vial optimizado e integrado

Convivencia armónica para lograr el bien común

Gestión ambiental integral y resiliente a los riesgos

Población sana y saludable

Economía dinamizada con empleo y oportunidades



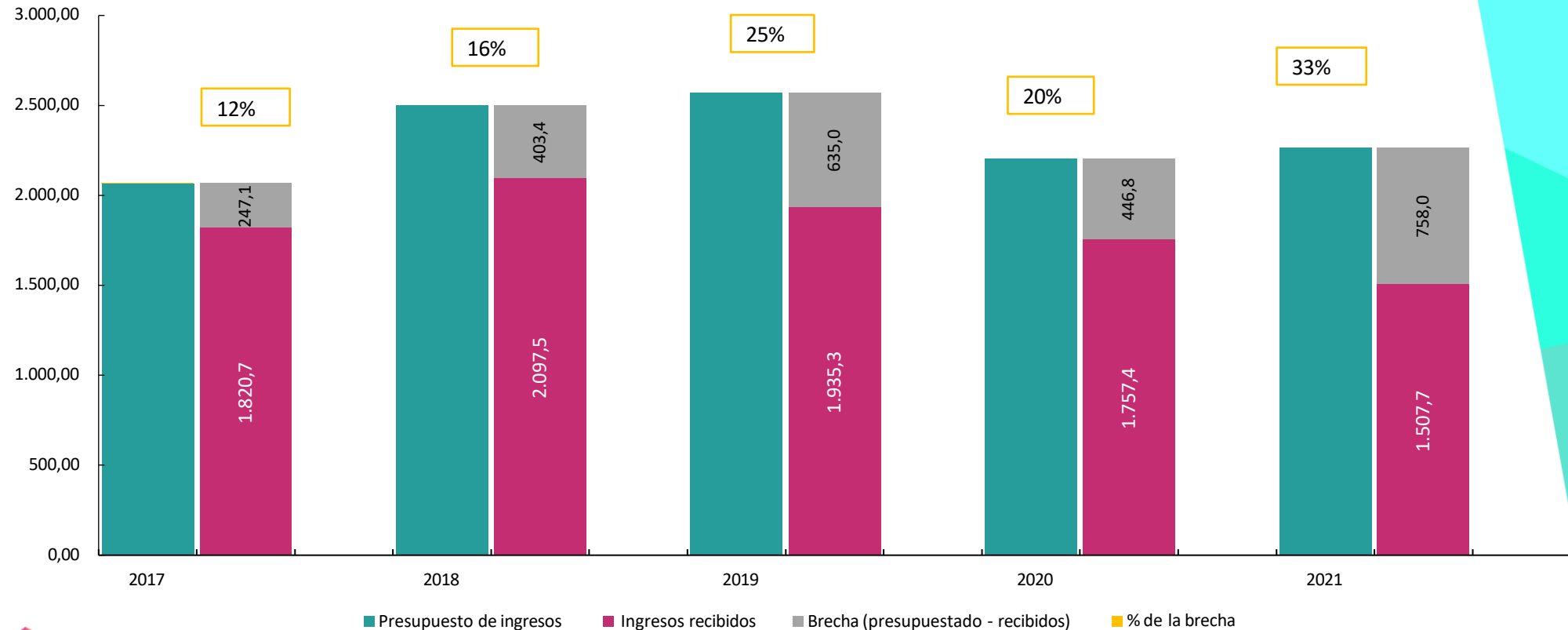
GOBIERNO AUTÓNOMO MUNICIPAL



# Ejecución Financiera

# Ingresos

(En millones de bolivianos)

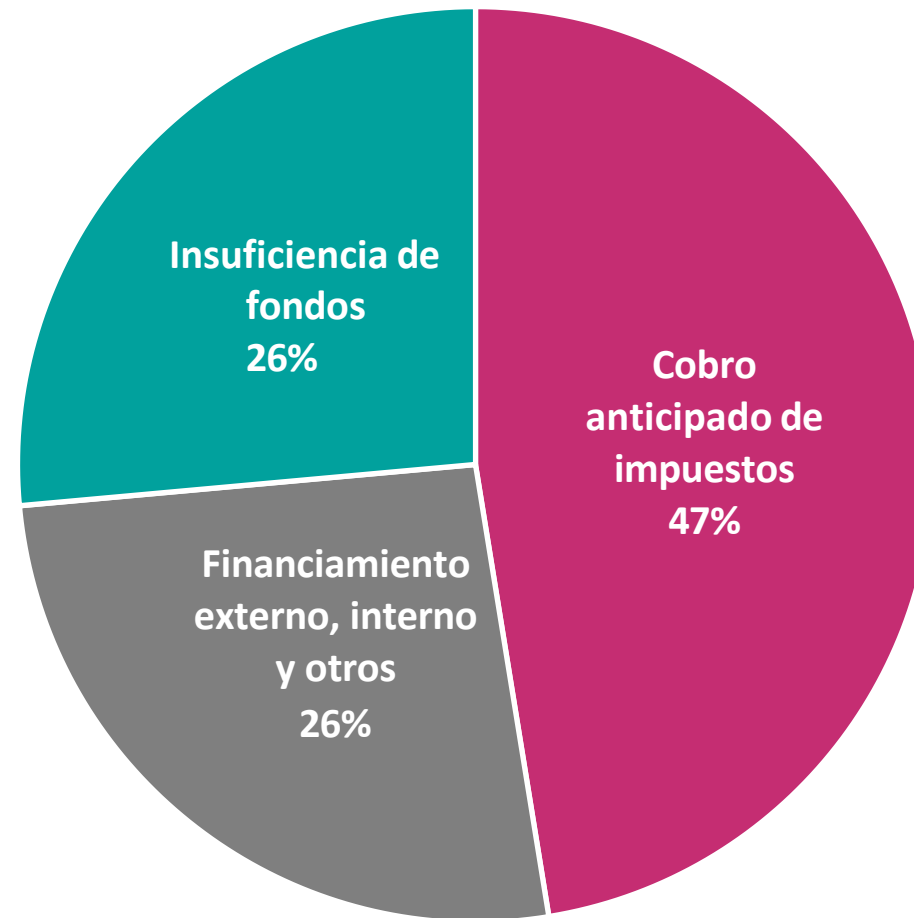


GOBIERNO AUTÓNOMO MUNICIPAL

En el 2021, la brecha entre ingresos presupuestados y ejecutados fue la mayor de los últimos años....

# Composición de la brecha

Bs758 millones

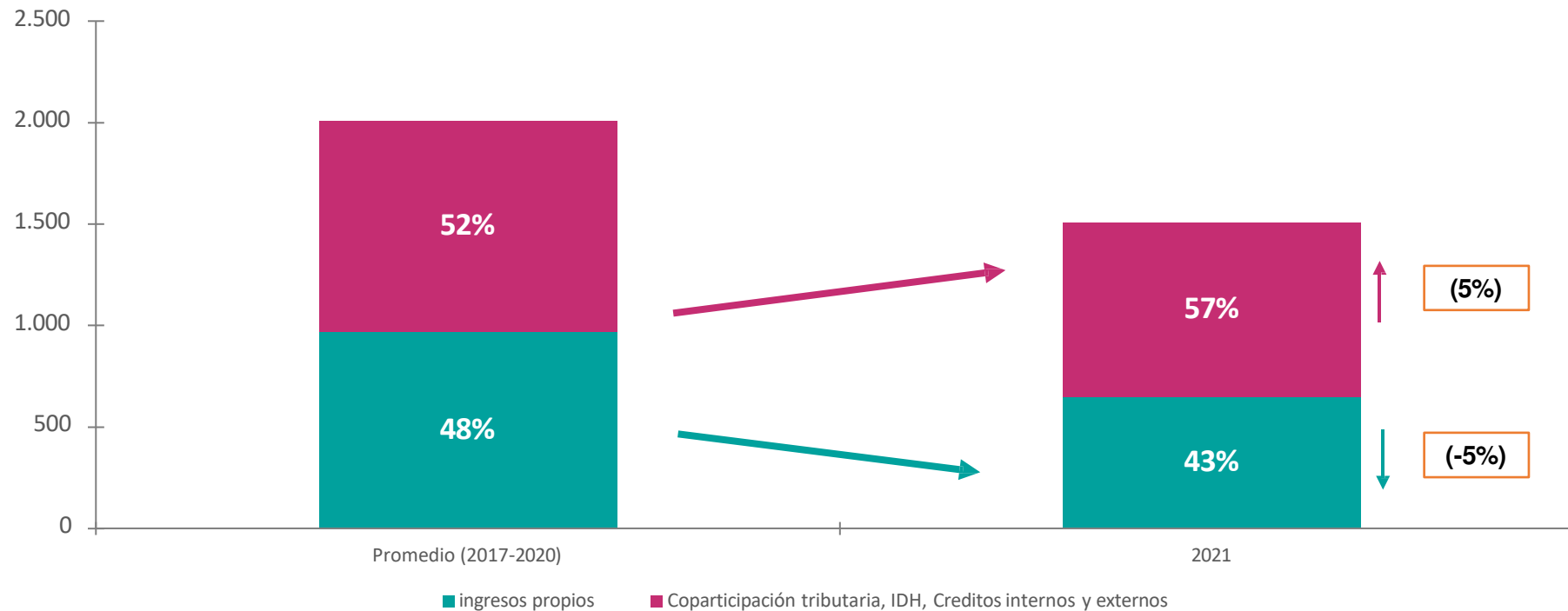


Esto se debió principalmente al contexto económico por efectos de la pandemia y al cobro anticipado de impuestos por la anterior administración...



# Los ingresos propios fueron los que registraron mayor descenso en 2021 ...

(En millones de bolivianos)

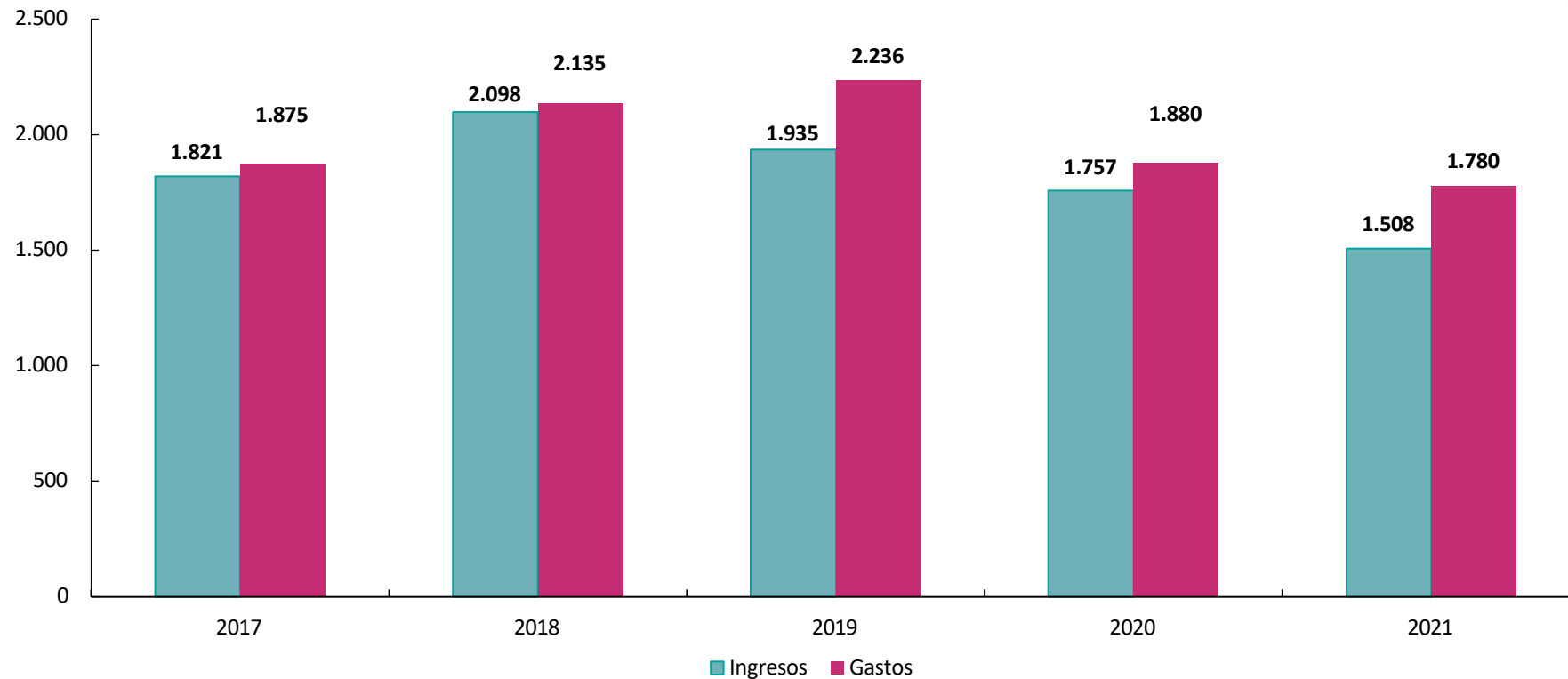


GOBIERNO AUTÓNOMO MUNICIPAL

- Los ingresos propios del GAMLPG tuvieron una disminución del 48% en promedio de la gestión 2017 – 2020 a un 43% en 2021.
- La autonomía financiera en 2021 alcanzó 43% de los ingresos totales del GAMLPG.

# Ingresos y gastos

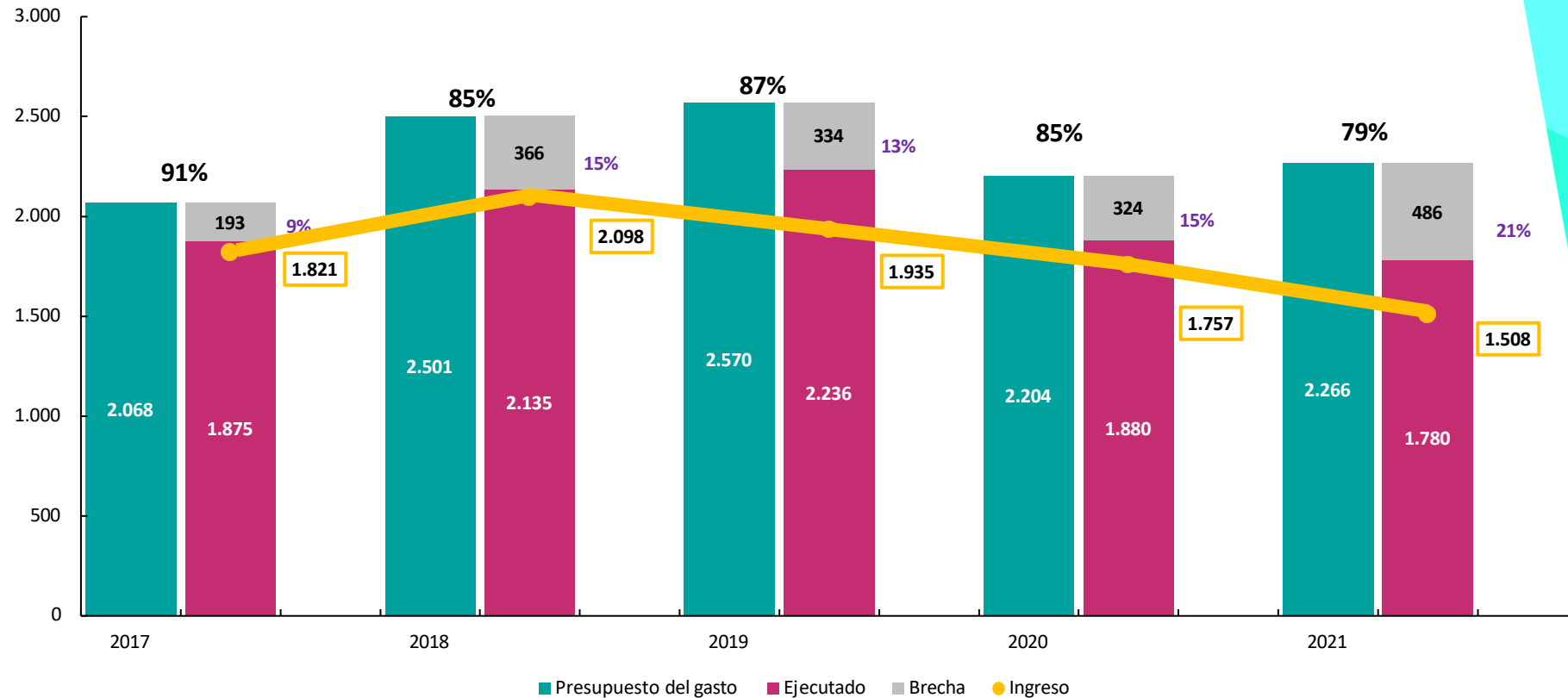
(En millones de bolivianos)



En el 2021, la ejecución de los gastos fue limitada por los ingresos obtenidos...

# Ejecución del gasto

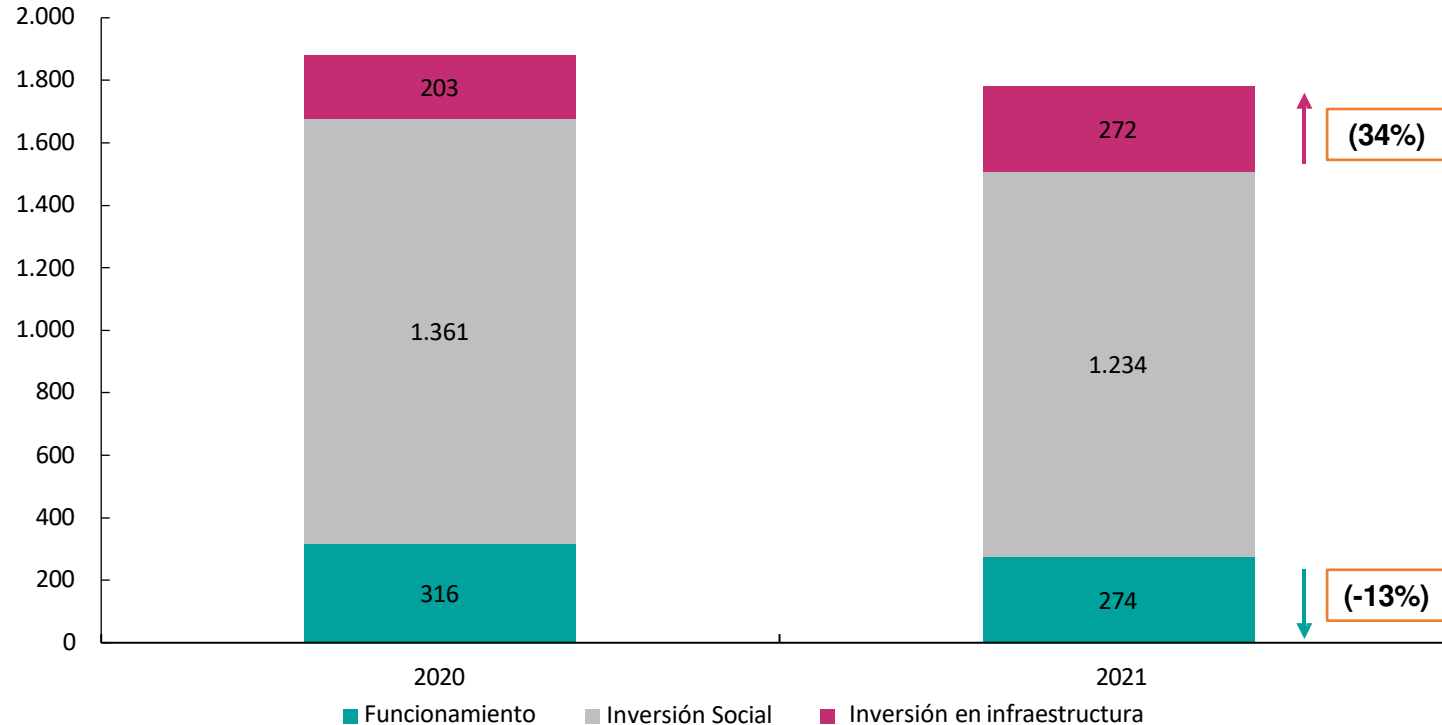
(En millones de bolivianos)



La reducción de los ingresos fue acompañada con un esfuerzo por reducir los gastos.

# Ejecución del gasto

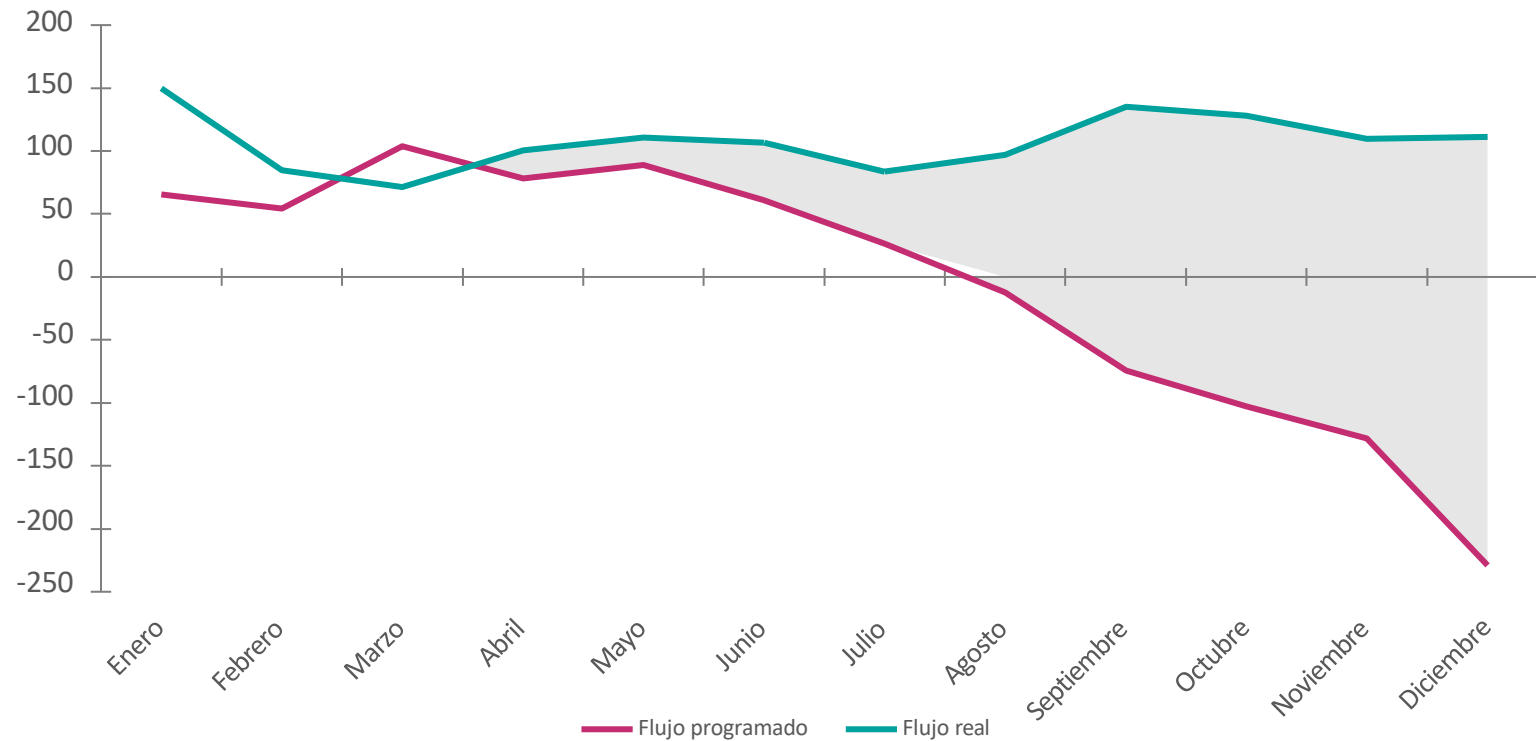
(En millones de bolivianos)



Respecto al 2020, los gastos de inversión en infraestructura se incrementaron en el 2021 (alza de 34,%), los gastos de funcionamiento disminuyeron (en 13,3%), logrando mantener la importancia de la inversión social (salud, educación, deportes, otros).

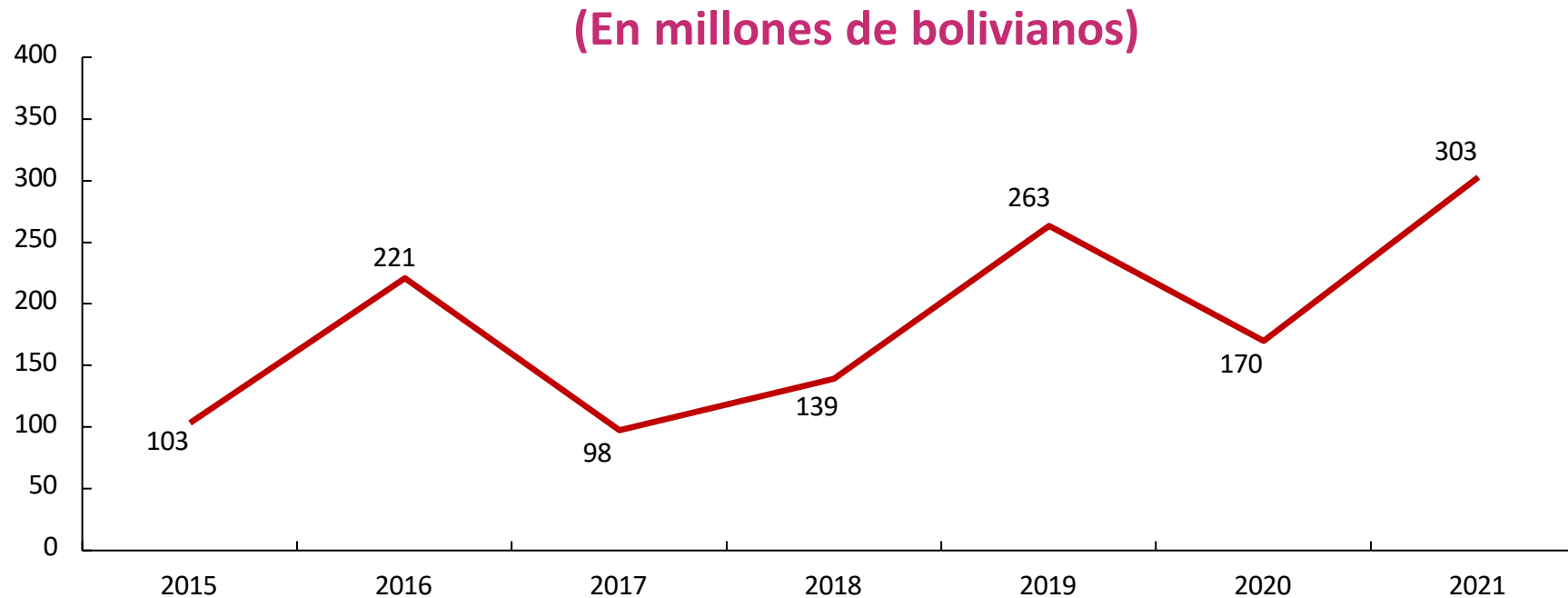
# Comportamiento de la disponibilidad financiera

(En millones de bolivianos)



- Reprogramación de pago de deuda.
- Programa de amnistía tributaria.
- Racionalización del gasto.
- Disminución de la planilla salarial.

# Comportamiento de la deuda flotante



- La falta de liquidez tuvo repercusión en los pagos de los gastos de inversión y de funcionamiento, incrementando el monto de la deuda flotante de la gestión 2021, el cual ascendió a Bs302,93 millones, (mayor a la 2020 en Bs132,80 millones).



# Inversión Social

# Educación y desarrollo social

# Canasta Estudiantil

N° ITEM	DESCRIPCIÓN	PRESENTACIÓN	CANTIDAD POR CANASTA
1	ARROZ - SELECCIONADO	Bolsas (1 Arroba)	1
2	HARINA - DE TRIGO	Bolsas (1 Arroba)	1
3	ACEITE – COMESTIBLE	Botella (900 Mililitro)	4
4	LECHE ENTERA EN POLVO	Bolsas (760 Gramo)	1
5	AZÚCAR - BLANCA	Bolsas (1 Arroba)	1
6	HORNEADO - GALLETAS SURTIDAS	Bolsas (500 Gramo)	1
7	LECHE ENTERA NATURAL	Bolsas (946 Mililitro)	3
8	YOGURT PROBIÓTICO SABORIZADO	Botella (1 Litros)	1
9	EXTRUSADOS - DE CEREAL	Bolsas (500 Gramo)	1
10	LECHE SABORIZADA	Paquete (10 bolsas de	1



- **Beneficiarios: 137.781** estudiantes de ciclos inicial, primaria y secundaria.
- **Ejecución: más de Bs. 39 millones (Bs. 290 c/u)**

# COVID-19

# Megavacunación



## MEGAVACUNACION

**FECHA INICIO:** 18 de julio de 2021

**OBJETIVO**  
Incrementar la cobertura y alcanzar la inmunidad colectiva contra el COVID-19

**INVOLUCRADOS:**  
12 puntos fijos de vacunación.  
81 brigadas desplegadas (1072 personas).

**RESULTADOS**  
10.424 personas vacunadas



# La Ruta de la Vida



## LA RUTA DE LA VIDA

**FECHA INICIO: A  
partir del 2021**

**OBJETIVO**

Brindar atención médica y preventiva a la población del municipio de La Paz.

**INVOLUCRADOS:  
Equipo  
multidisciplinario**

**RESULTADOS**

11468 atenciones medicas

907 atenciones odontológicas

12923 tomas de muestra

18647 dosis de vacunas administradas

# Atención de pacientes



## ATENCIÓN A PACIENTES CON COVID EN LA TERCERA Y CUARTA OLA EN LOS HOSPITALES MUNICIPALES DE LA MERCED, LOS PINOS, LA PORTADA Y COTAHUMA

### ATENCIÓN EN TERAPIA INTERMEDIA Y EMERGENCIAS

LA MERCED	403
LOS PINOS	88
LA PORTADA	696
COTAHUMA	534
<b>TOTAL</b>	<b>1721</b>

### ATENCIÓN EN TERAPIA INTENSIVA

COTAHUMA	69
LA PORTADA	84
<b>TOTAL</b>	<b>153</b>

# La Cruzada por la Vida



## LA CRUZADA DE LA VIDA

**FECHA:** Enero y febrero de 2022

**INVOLUCRADOS:**  
190 brigadistas

**OBJETIVO:** Incrementar la cobertura de población vacunada

**RESULTADOS**

36792 dosis de vacunas administradas

3769 tomas de muestra

22 atenciones médicas

25 atenciones odontológicas.



GOBIERNO AUTÓNOMO MUNICIPAL

# Lavado y Fumigación de mercados

- Mercados atendidos: 17
- Macrodistritos: 7

**CRONOGRAMA DE DESINFECCIÓN DE MERCADOS**

**Agosto**

MERCADO	FECHA
PURA PURA CENTRAL	2 de agosto
LA BOLITA	5 de agosto
VILLA ARMONÍA	9 de agosto
COMEDOR RODRÍGUEZ	10 de agosto
VILLA VICTORIA	16 de agosto
KOLLASUYO	23 de agosto
MODELO SAN ANTONIO	25 de agosto
LOS ANDES	30 de agosto
8 DE SEPTIEMBRE	31 de agosto



# Desinfección vías públicas



**PLAN DE DESINFECCIÓN DE CALLES CON COMERCIO EN VÍAS PÚBLICAS**

MD MAX PAREDES  
Max Paredes - Garza de Lima  
Reyes Cardona - Raimundo Gonzales  
Buenos Aires - Puente Abaroa - Nudo Vita  
La Portada - Alto Miraflores Santa Cruz - El Tejar  
MD COTAHUMA  
Buenos Aires - Illampu - Emilio Calderón  
Rodríguez - Luis Lara - Boquerón  
Venancio Burgos - Vilayo - Tarja  
4 de Mayo - Jaime Freyre - Jaime Zudañez  
MD CENTRO  
Pérez Velasco - Evaristo Valle - Sagárnaga  
Tiquina - Figueroa - Murillo  
Tumala - Plaza Equino  
Comercio - Pasarela - Socabaya  
Isaac Tamayo - Manco Kapac - Garcilazo de la Vega  
MD SUR  
21 de Calacoto - Av. Ballivián - Av. Costanera  
8 de Calacoto - Tomás Murillo  
PERIFÉRICA  
Av. Las Américas - Ocoyayo - Puente Villa  
Miguel Aparicio - Alto Beni - Tejeda Sorzano  
15 de Abril - Av. Circunvalación  
SAN ANTONIO  
Av. 31 de octubre - Cruce de Villas

**14 ÁREAS PRIORIZADAS SERÁN DESINFECTADAS HASTA EL 30 DE JUNIO**



- **Macrodistritos atendidos:**

- **Cotahuma**
- **Max Paredes**
- **Periferica**
- **Centro**

# Vacunación en mercados contra COVID-19



- Vacunación en mercados:
  - ✓ YUNGAS
  - ✓ CAMACHO
  - ✓ LANZA
  - ✓ MIRAFLORES
  - ✓ RODRIGUEZ
  - ✓ IRPAVI
  - ✓ EL TEJAR
  - ✓ ANTOFAGASTA
  - ✓ BOLIVAR
- Caseras vacunadas: 90% de todos los mercados



GOBIERNO AUTÓNOMO MUNICIPAL



# Pólizas de seguro y operativos de control

- Pólizas de seguro para Gremiales:
  - ✓ Pólizas entregadas: 15.381
  - ✓ Monto c/u: Bs. 7.000




- Operativos de control comercio ilegal:
  - ✓ Macro distritos: 7 (Centro, Mallasa, Sur, San Antonio, Periférica, Max Paredes, Cotahuma).



# Competividad y emprendimiento

# Plataforma empresarial



LIQUIDACIONES	ACTIVIDADES ECONÓMICAS REGISTRADAS	LIQUIDACIÓN A ACTIVIDADES ECONÓMICAS	ACTIVIDADES VISITADAS	ACTIVIDADES SIN LICENCIA DE FUNCIONAMIENTO
390	87	731	968	237

REGISTRO CIUDADANO	ATENCIÓN PLATAFORMA	LIQUIDACIÓN	HOJAS DE RUTA	PLANES DE PAGO
2.112	38.745	10.255	1.190	117
<b>TOTAL CIUDADANOS ATENDIDOS GESTIÓN 2021</b>				<b>52.419</b>



# Espacios Culturales

# Ferias culturales de mil colores



FECHA	MACRODISTRITO	EXPOSITORES	NÚMERO APROXIMADO DE VISITANTES
29 de agosto	Centro	320	10.000
12 de septiembre	Max Paredes y Cotahuma	250	5.000
26 de septiembre	Sur y Mallasa	320	5.000
10 de octubre	San Antonio	250	5.000
17 de octubre	Periférica	250	5.000
31 de octubre	Centro	250	10.000
TOTALES		1.640	40.000



# Ejecución Física

# Servicios de mantenimiento vial



	MONTO EJECUTADO (Bs.)	ÁREA TOTAL EJECUTADA (m2)	NRO DE BACHES ATENDIDOS
BACHEO	8.114.876	62.836	42.379
SEÑALIZACION	1.799.999	16.346	
RECAPEO	1.933.078	9.846	

# Infraestructura educativa

Inversión en Unidades Educativas



Bs  
Más de 6 millones

# Acciones de forestación

Expansión de la masa forestal urbana (Mallasa y Auquisamaña)



GOBIERNO AUTÓNOMO MUNICIPAL

Hectáreas  
Más de 25

Plantines  
Más de 15 mil

# Ejecución Física Subalcaldías

# Conducción de aguas pluviales y de vertientes

Subalcaldía Mallasa



ZONA AMOR DE DIOS

Bs

Más de 130 mil



GOBIERNO AUTÓNOMO MUNICIPAL

# Alumbrado público

Subalcaldía Mallasa

Cañada de las Vizcachas, Los Eucaliptos, Zona Isla Verde, Zona Amor de Dios



Bs  
Más de 290 mil

# Áreas Verdes

Subalcaldía Mallasa



Bs  
Más de 50 mil

# Infraestructura educativa

Subalcaldía Mallasa



LABORATORIO Y SALA DE MÚSICA  
ZONA JUPAPINA

Bs  
Más de 90 mil



GOBIERNO AUTÓNOMO MUNICIPAL

# Infraestructura de prevención

Subalcaldía Mallasa  
Defensivo Río La Paz



GOBIERNO AUTÓNOMO MUNICIPAL

Bs  
Más de 90 mil

# Infraestructura vial

Subalcaldía Mallasa

Zonas de Mallasilla, Mallasa, Amor de Dios



GOBIERNO AUTÓNOMO MUNICIPAL

Bs  
Más de 1 millón

# Logros institucionales y participación

# Participación ciudadana

## CONVERSATORIOS

Conversatorios en las Sub Alcaldías con la participación de más de 60 mil ciudadanos. Se identificaron entre las principales demandas, riesgos, salud, avasallamientos, proyectos, mantenimiento, límites.



## EMPODERAMIENTO

Promoción de espacios de empoderamiento y liderazgo femenino, más de 600 mujeres beneficiadas.



# Participación ciudadana

## PREVENCIÓN


Talleres de prevención contra la violencia (protección a grupos vulnerables).



## PROMOCIÓN PRODUCTIVA

Talleres de incentivo a la producción, seguridad alimentaria y nutricional, destinadas a 1.393 familias beneficiarias, dotación de semilla y materiales para carpas solares destinadas a 575 familias.

# Participación ciudadana



## CONCERTACIÓN

Desarrollo de conversatorios y mesas de trabajo, para concertar, concretar y hacer seguimiento a proyectos de infraestructura, mejoramiento y mantenimiento de infraestructura urbana, transporte y viabilidad entre otros. Proyectos FAC (más de 700 proyectos acordados con la ciudadanía).

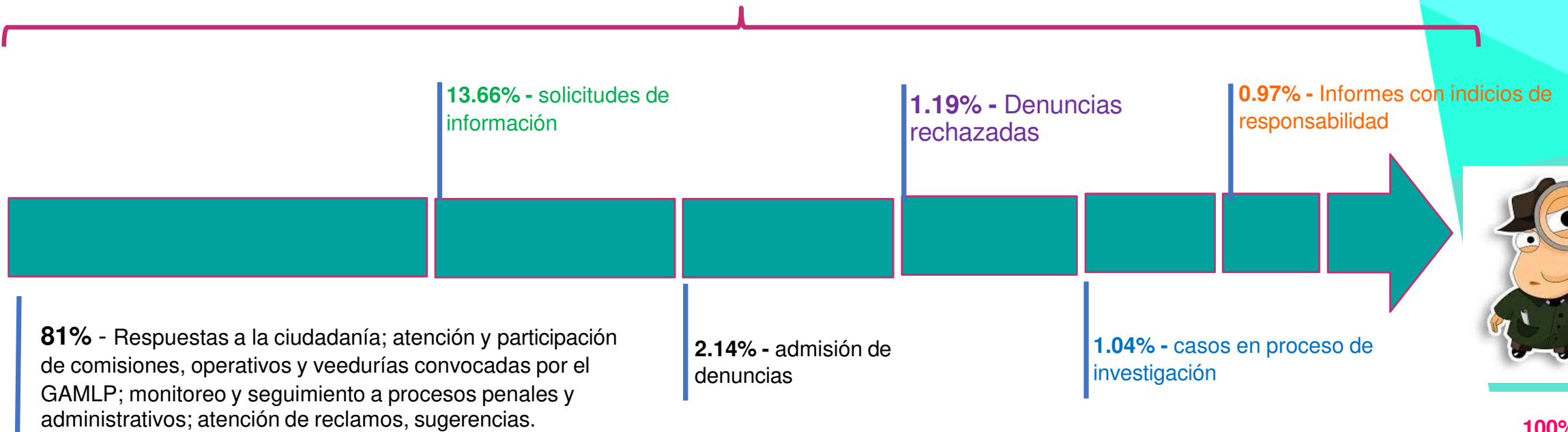
## PROMOCIÓN CULTURAL Y ESPARCIMIENTO

Fomento y promoción de actividades culturales, deportivas, tradicionales y costumbres locales. Más de 150 actividades participativas vecinales



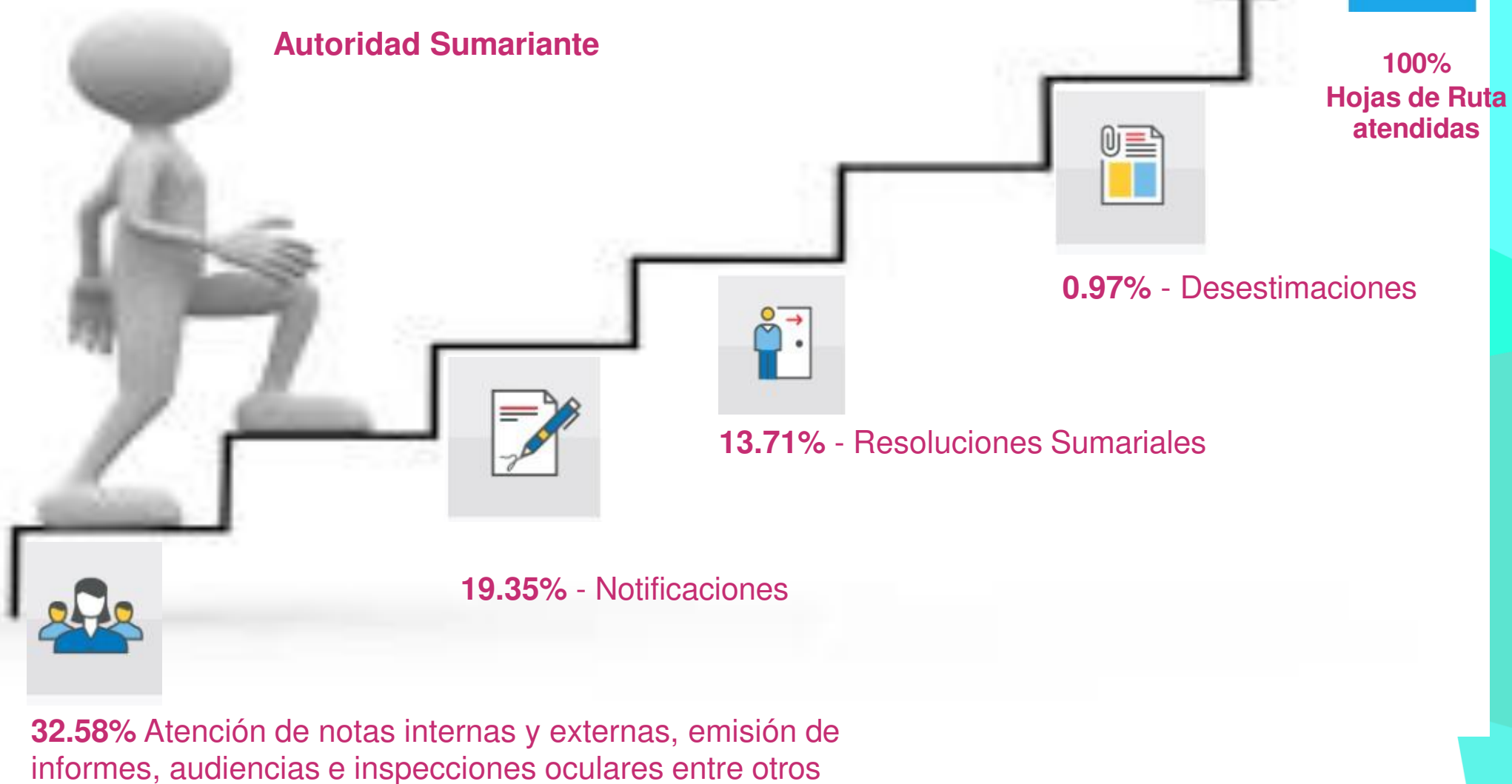
# Transparencia

Transverzalización de la Lucha Contra la Corrupción  
en todas las Unidades Organizacionales



100%  
Hojas de Ruta  
atendidas

# Procesos sumarios



# Auditoría interna

## ACTIVIDADES PROGRAMADAS

Cumplimiento 91%  
Total 22 Actividades

- 20 Actividades Concluidas
- 2 Actividades suspendidas

## ACTIVIDADES NO PROGRAMADAS

Cumplimiento 94%  
Total 113 Actividades

- 113 Actividades Concluidas
- 106 Actividades en Proceso

## ACTIVIDADES EN PROCESO

Siete (7) Actividades en proceso de ejecución

- 7 Relevamientos de información solicitados por el Sr. Alcalde Municipal de La Paz

## Actividades Suspendidas

- Una Auditoría Operacional
  - Evaluación Técnica
- Ambas suspendidas por la emergencia sanitaria puestas en conocimiento de la CGE.

## Actividades en proceso

En promedio se encuentran en un 72 % en su ejecución



# Procesos jurisdiccionales

## TOTAL PROCESOS PATROCINADOS POR EL GAMLP

GESTIÓN	2021
COACTIVOS FISCALES	642
CONTENCIOSOS ADMINISTRATIVOS	51
CIVILES	901
PENALES	537
LABORALES	144
<b>TOTAL</b>	<b>2275</b>

\* INFORMACIÓN AL 22/04/2021 CONFORME INFORME DE GESTIÓN GAMLP-  
D.G.A.J. N° 004/2021



GOBIERNO AUTÓNOMO MUNICIPAL

## ACCIONES CONSTITUCIONALES

### TOTAL ACCIONES CONSTITUCIONALES PATROCINADOS POR EL GAMLP

GESTIÓN		2021
AMPAROS CONSTITUCIONALES	FAVORABLES	16
	DESFAVORABLES	12
		<b>28</b>
ACCIONES DE LIBERTAD	FAVORABLES	2
		<b>2</b>
ACCION POPULAR	FAVORABLES	1
	DESFAVORABLES	1
		<b>2</b>
<b>TOTAL</b>		<b>32</b>

\* INFORMACIÓN DEL 03/05/2021 AL 31/12/2021

**Mas de Bs. 886.000 recuperados en Procesos Coactivos Fiscales**

# Recuperación de predios



Subalcaldías	Demoliciones y Predios Recuperados
Sur	15
Cotahuma	12
Hampaturi	4
Centro	2
Periferica	6
San Antonio	7
Zongo	1
<b>Total</b>	<b>47</b>



GOBIERNO AUTÓNOMO MUNICIPAL

**Gracias**