

OBRAS EJECUTADAS GESTIÓN 2021-2025

GESTIÓN 2021 — RESUMEN DE PROYECTOS

En la gestión 2021 se inscribieron **180 proyectos**: 154 nuevos y 26 de continuidad de la gestión 2020, con una inversión total de Bs **14,992,899.75**. La mayor inversión se concentró en graderías y muros de contención, respondiendo a la necesidad de mejorar la accesibilidad peatonal y mitigar riesgos geotécnicos.

180

Proyectos inscritos

154

Proyectos nuevos

26

Continuidad 2020

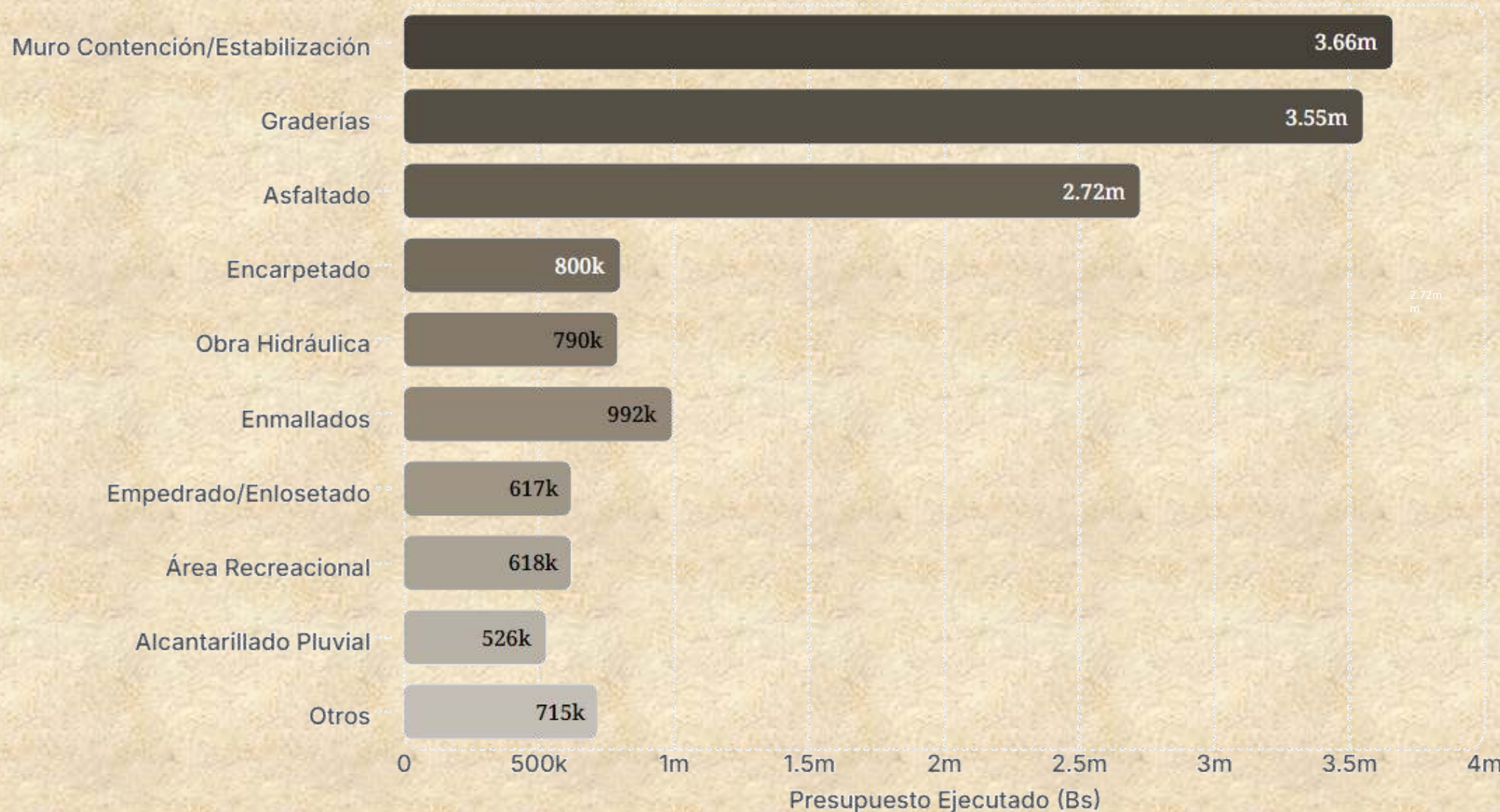
2

Contratos resueltos

5

No ejecutados

Tipo de Obra

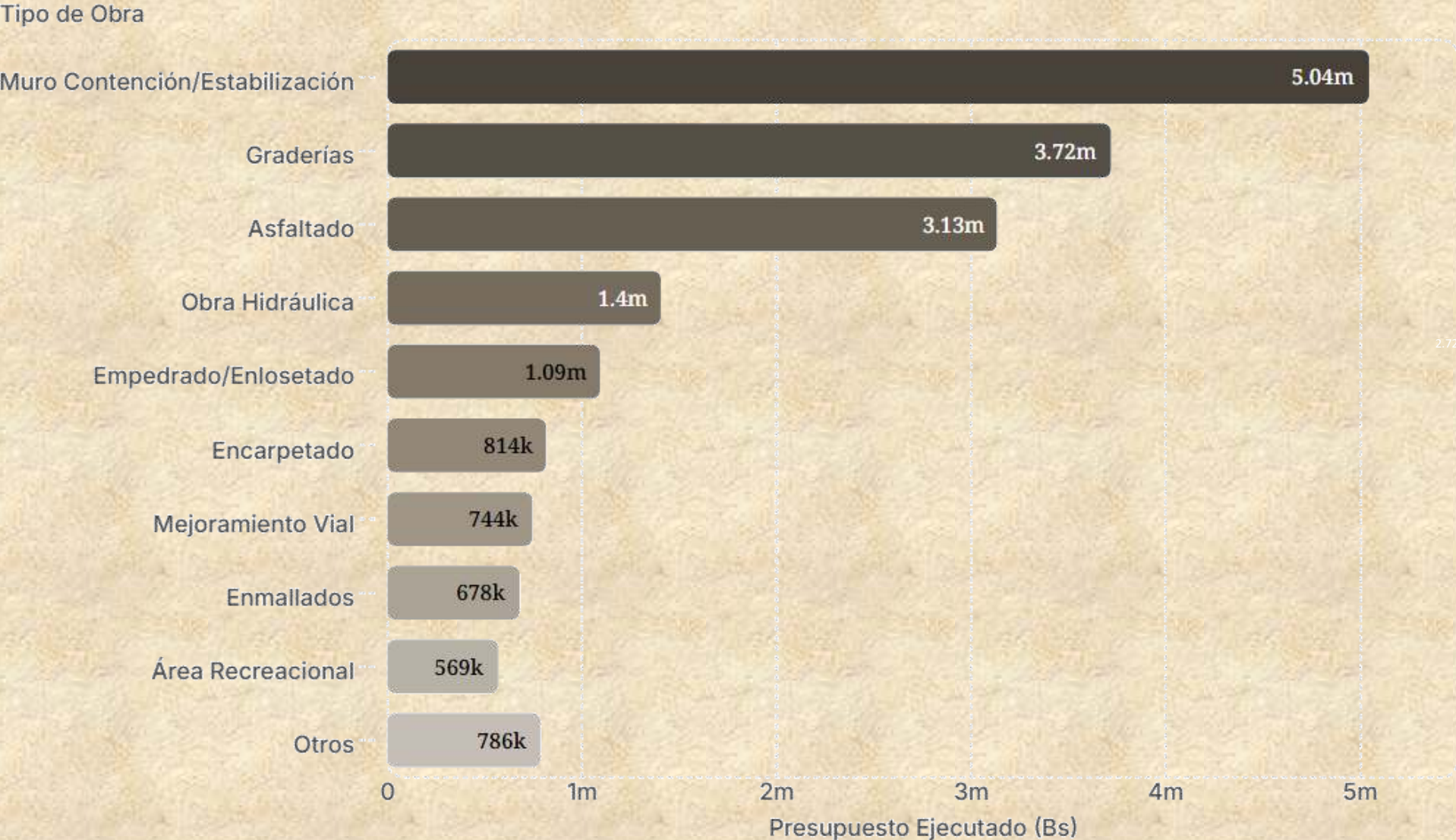


Se registraron **2 contratos resueltos** (OBN-385-2021 y OBN-610-2021) por incumplimientos contractuales, y **5 proyectos no ejecutados** por problemas en procesos de contratación o reprogramaciones, derivados a gestiones posteriores.

GESTIÓN 2022 — RESUMEN DE PROYECTOS

La gestión 2022 registró 217 proyectos inscritos: 151 nuevos, 33 de continuidad 2020 y 33 de continuidad 2021, con una inversión total de Bs 17,979,012.39. Se mantuvo la tendencia de priorización en muros de contención y graderías, con un incremento notable en obras hidráulicas.

217	151	66
Proyectos inscritos	Proyectos nuevos	Continuidad (2020+2021)
9	1	
Contratos resueltos	No ejecutado	



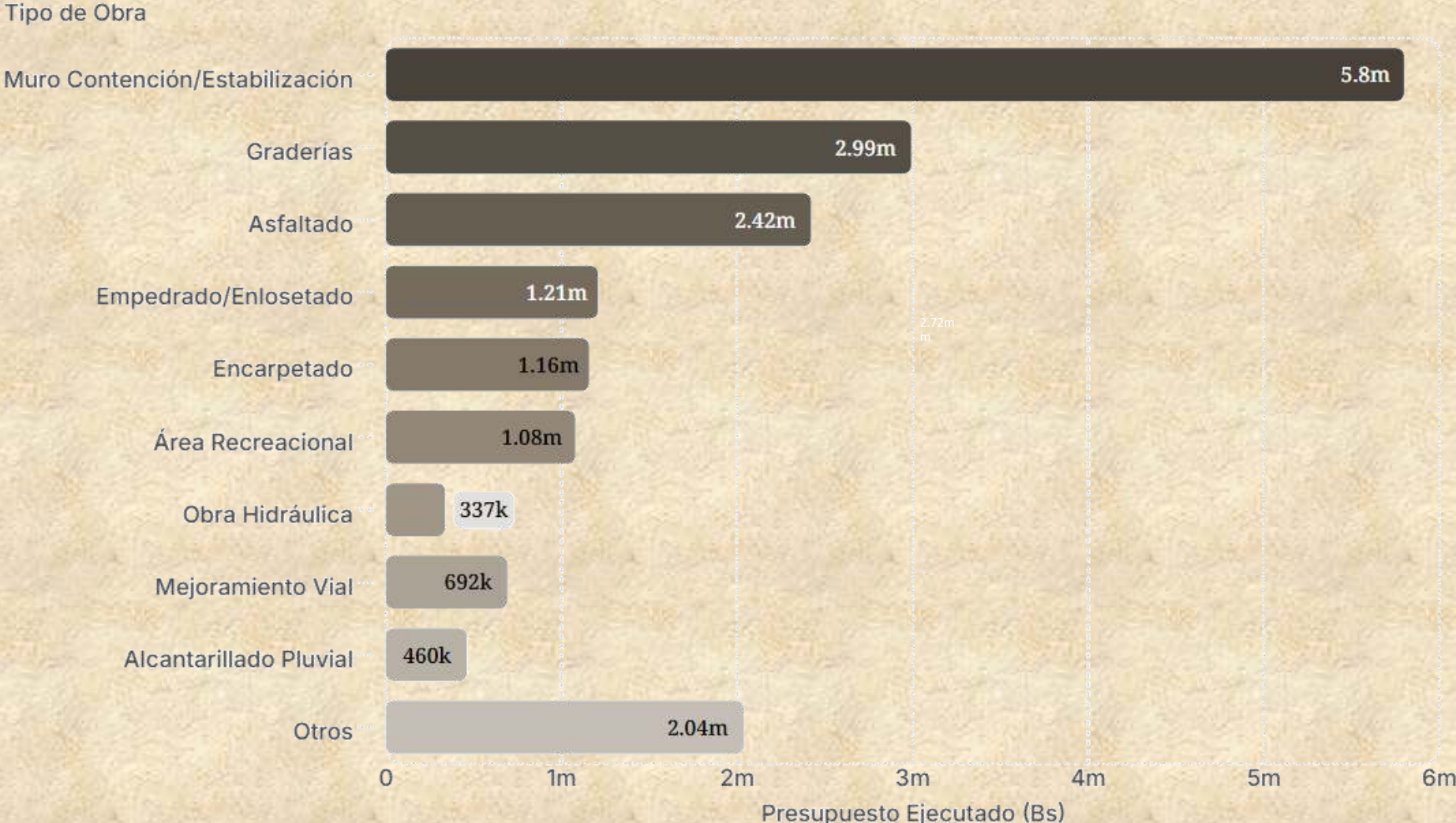
Se registraron 9 contratos resueltos en 2022, representando un incremento significativo respecto a la gestión anterior.

Solo 1 proyecto no fue ejecutado (Mejoramiento Vial Calle Sanauja).

GESTIÓN 2023 — RESUMEN DE PROYECTOS

En la gestión 2023 se inscribieron 174 proyectos: 136 nuevos, 10 de continuidad 2021 y 28 de continuidad 2022, con una inversión total de Bs 17,015,224.75. Los muros de contención/obras de estabilización constituyeron el tipo de obra con mayor asignación presupuestaria, respondiendo a la alta vulnerabilidad geotécnica del macrodistrito.

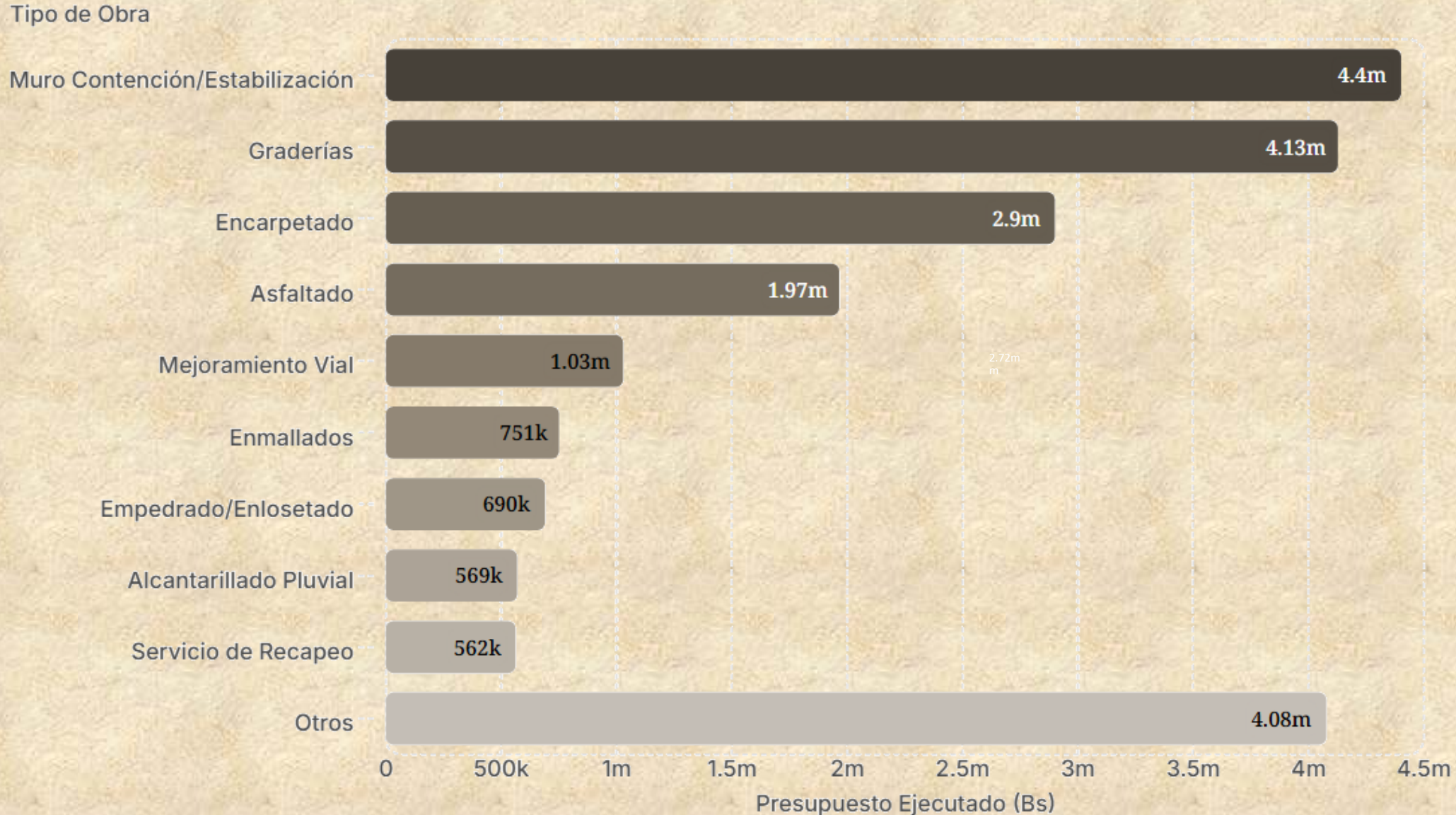
174 Proyectos inscritos	136 Proyectos nuevos	38 Continuidad (2021+2022)
	1 Contrato resuelto	



GESTIÓN 2024 — RESUMEN DE PROYECTOS

La gestión 2024 registró 149 proyectos inscritos: 134 nuevos, 14 de continuidad 2022 y 1 de continuidad 2023, con una inversión total de Bs 18,391,768.15. Destacó un incremento en obras de encarpetado y mejoramiento vial, reflejando orientación hacia la consolidación de infraestructura vial.

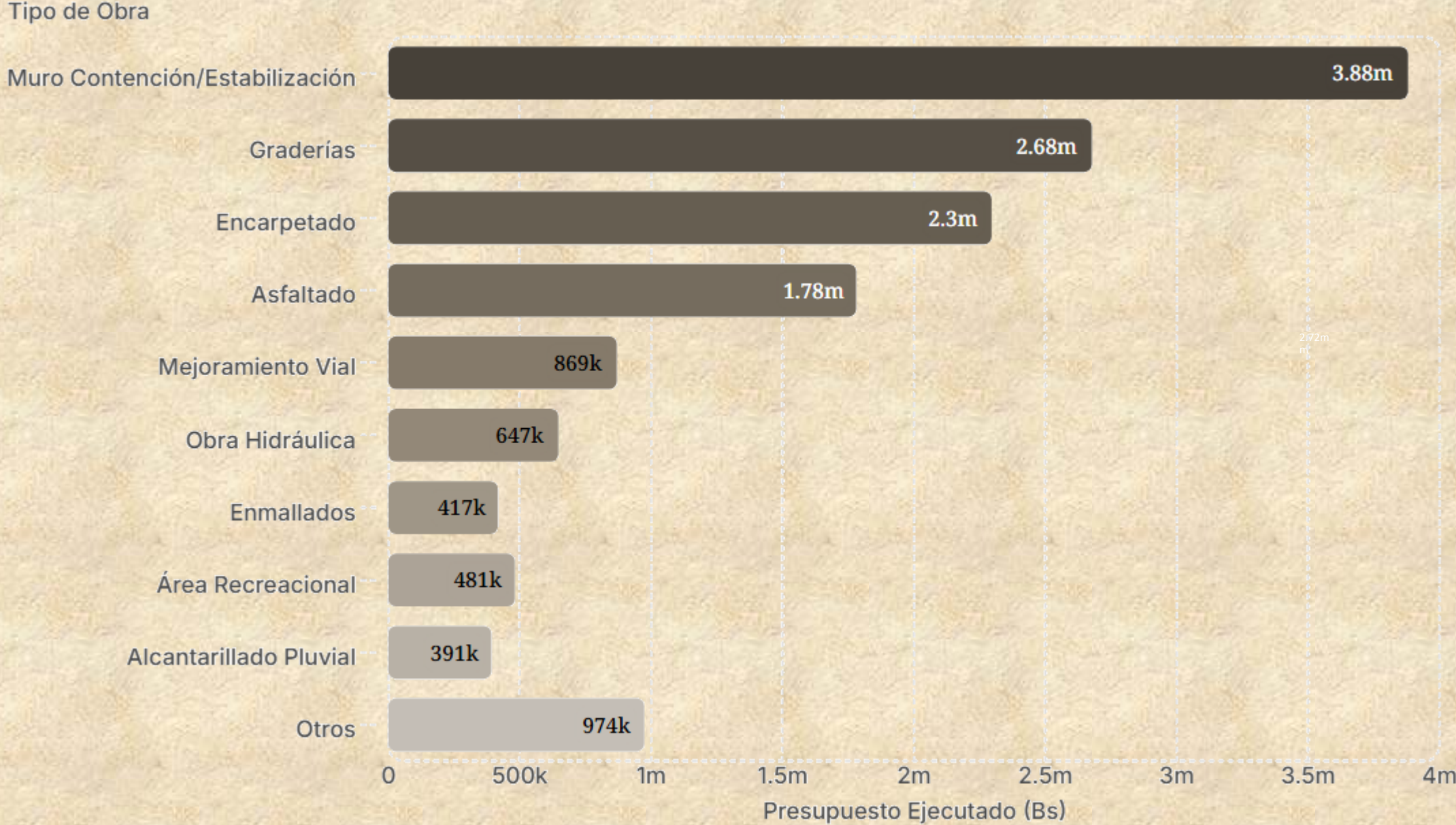
149	134	15
Proyectos inscritos	Proyectos nuevos	Continuidad (2022+2023)
	2	
	No ejecutados	



GESTIÓN 2025 — RESUMEN DE PROYECTOS

La gestión 2025 registró 137 proyectos: 130 nuevos y 7 de continuidad 2024, con una inversión total de Bs 14,563,820.91. Se mantuvo la concentración en muros de contención, graderías y encarpetado. Se registraron 6 proyectos reformulados, 2 contratos resueltos y 6 proyectos no ejecutados.

137 Proyectos inscritos	130 Proyectos nuevos	6 Reformulados
2 Contratos resueltos	6 No ejecutados	



Cuatro proyectos no ejecutados se vieron impedidos en su ejecución por una observación externa que bloqueó su registro en el sistema SIGEP.

1 proyecto no ejecutado, solicitan reformular fuera del plazo establecido.

El proyecto 12011526300000 quedó desierto en tres convocatorias (15/08, 05/09 y 03/10/2025).

Evolución Comparativa 2021–2025

El siguiente cuadro consolida los indicadores clave de cada gestión, permitiendo visualizar la evolución del volumen de proyectos y la inversión ejecutada a lo largo de la gestión 2021-2025

Indicador	2021	2022	2023	2024	2025	Total
Proyectos inscritos	180	217	174	149	137	857
Proyectos nuevos	154	151	136	134	130	705
Proyectos continuidad	26	66	38	15	7	152
Contratos resueltos	2	9	1	0	2	14
No ejecutados	5	1	1	2	6	15
Inversión nuevos (Bs)	14,992,899.75	17,979,012.39	17,015,224.75	18,391,768.15	14,563,820.91	82.942.724